

## АУДИТОРСКОЕ ЗАКЛЮЧЕНИЕ НЕЗАВИСИМОГО АУДИТОРА

Участнику Общества с ограниченной  
ответственностью  
«МИКРОФИНАНСОВАЯ КОМПАНИЯ  
НОВОЕ ФИНАНСИРОВАНИЕ»

### Мнение

Мы провели аудит прилагаемой годовой бухгалтерской (финансовой) отчетности Общества с ограниченной ответственностью «МИКРОФИНАНСОВАЯ КОМПАНИЯ НОВОЕ ФИНАНСИРОВАНИЕ» (ОГРН 1166196099057), состоящей из:

- бухгалтерского баланса микрофинансовой организации в форме хозяйственного общества или товарищества, ломбарда по состоянию на 31 декабря 2022 года;
- отчета о финансовых результатах микрофинансовой организации в форме хозяйственного общества или товарищества, ломбарда за 2022 год;
- приложений к бухгалтерскому балансу и отчету о финансовых результатах, в том числе:
  - отчета об изменениях собственных средств микрофинансовой организации в форме хозяйственного общества или товарищества, ломбарда за 2022 год;
  - отчета о денежных потоках микрофинансовой организации в форме хозяйственного общества или товарищества, ломбарда за 2022 год;
  - примечаний к бухгалтерской отчетности микрофинансовой организации в форме хозяйственного общества или товарищества, ломбарда за 2022 год, включая основные положения учетной политики.

По нашему мнению, прилагаемая годовая бухгалтерская (финансовая) отчетность отражает достоверно во всех существенных отношениях финансовое положение Общества с ограниченной ответственностью «МИКРОФИНАНСОВАЯ КОМПАНИЯ НОВОЕ ФИНАНСИРОВАНИЕ» по состоянию на 31 декабря 2022 года, финансовые результаты ее деятельности и движение денежных средств за 2022 год в соответствии с правилами составления бухгалтерской отчетности, установленными в Российской Федерации.

### Основание для выражения мнения

Мы провели аудит в соответствии с Международными стандартами аудита (МСА). Наша ответственность в соответствии с этими стандартами раскрыта в разделе «Ответственность аудитора за аудит годовой бухгалтерской (финансовой) отчетности» настоящего заключения. Мы являемся независимыми по отношению к аудируемому лицу в соответствии с Правилами независимости аудиторов и аудиторских организаций и Кодексом профессиональной этики аудиторов, соответствующими Международному

---

Аудируемое лицо:

Общество с ограниченной ответственностью  
«МИКРОФИНАНСОВАЯ КОМПАНИЯ  
НОВОЕ ФИНАНСИРОВАНИЕ»  
ОГРН 1166196099057

Независимый аудитор:

Общество с ограниченной ответственностью  
«Аудит. Налоги. Консалтинг»  
ОГРН 1136195011061,  
Член СРО аудиторов Ассоциации «Содружество»,  
ОРНЗ 11306037385



Аудируемое лицо:

Общество с ограниченной ответственностью «МИКРОФИНАНСОВАЯ КОМПАНИЯ НОВОЕ ФИНАНСИРОВАНИЕ», ОГРН 1166196099057

---

кодексу этики профессиональных бухгалтеров (включая международные стандарты независимости), разработанному Советом по международным стандартам этики для профессиональных бухгалтеров, и нами выполнены прочие иные обязанности в соответствии с этими требованиями профессиональной этики. Мы полагаем, что полученные нами аудиторские доказательства являются достаточными и надлежащими, чтобы служить основанием для выражения нашего мнения.

#### **Прочие сведения**

Аудит годовой бухгалтерской (финансовой) отчетности Общества с ограниченной ответственностью «МИКРОФИНАНСОВАЯ КОМПАНИЯ НОВОЕ ФИНАНСИРОВАНИЕ» за год, закончившийся 31 декабря 2021 года, был проведен другим аудитором – Юникон Акционерное общество (ОРНЗ 12006020340), который выразил немодифицированное мнение в отношении данной отчетности 30 марта 2022 года.

#### **Ответственность руководства и лиц, отвечающих за корпоративное управление за годовую бухгалтерскую (финансовую) отчетность**

Руководство несет ответственность за подготовку и достоверное представление указанной годовой бухгалтерской (финансовой) отчетности в соответствии с правилами составления бухгалтерской отчетности, установленными в Российской Федерации, и за систему внутреннего контроля, которую руководство считает необходимой для подготовки годовой бухгалтерской (финансовой) отчетности, не содержащей существенных искажений вследствие недобросовестных действий или ошибок.

При подготовке годовой бухгалтерской (финансовой) отчетности руководство несет ответственность за оценку способности Общества с ограниченной ответственностью «МИКРОФИНАНСОВАЯ КОМПАНИЯ НОВОЕ ФИНАНСИРОВАНИЕ» продолжать непрерывно свою деятельность, за раскрытие в соответствующих случаях сведений, относящихся к непрерывности деятельности, и за составление отчетности на основе допущения о непрерывности деятельности, за исключением случаев, когда руководство намеревается ликвидировать аудируемое лицо, прекратить его деятельность или когда у него отсутствует какая-либо иная реальная альтернатива, кроме ликвидации или прекращения деятельности.

Лица, отвечающие за корпоративное управление несут ответственность за надзор за подготовкой годовой бухгалтерской (финансовой) отчетности Общества с ограниченной ответственностью «МИКРОФИНАНСОВАЯ КОМПАНИЯ НОВОЕ ФИНАНСИРОВАНИЕ».

#### **Ответственность аудитора за аудит годовой бухгалтерской (финансовой) отчетности**

Наша цель состоит в получении разумной уверенности в том, что годовая бухгалтерская (финансовая) отчетность не содержит существенных искажений вследствие недобросовестных действий или ошибок, и в выпуске аудиторского заключения, содержащего наше мнение. Разумная уверенность представляет собой высокую степень уверенности, но не является гарантией того, что аудит, проведенный в соответствии с

---

Независимый аудитор:

ООО «Аудит. Налоги. Консалтинг», ОГРН 1136195011061

Член СРО аудиторов Ассоциации «Содружество», ОРНЗ 11306037385



МСА, всегда выявляет существенные искажения при их наличии. Искажения могут быть результатом недобросовестных действий или ошибок и считаются существенными, если можно обоснованно предположить, что в отдельности или в совокупности они могут повлиять на экономические решения пользователей, принимаемые на основе этой годовой бухгалтерской (финансовой) отчетности.

В рамках аудита, проводимого в соответствии с МСА, мы применяем профессиональное суждение и сохраняем профессиональный скептицизм на протяжении всего аудита. Кроме того, мы:

- выявляем и оцениваем риски существенного искажения годовой бухгалтерской (финансовой) отчетности вследствие недобросовестных действий или ошибок; разрабатываем и проводим аудиторские процедуры в ответ на эти риски; получаем аудиторские доказательства, являющиеся достаточными и надлежащими, чтобы служить основанием для выражения нашего мнения. Риск необнаружения существенного искажения в результате недобросовестных действий выше, чем риск необнаружения существенного искажения в результате ошибки, так как недобросовестные действия могут включать сговор, подлог, умышленный пропуск, искаженное представление информации или действия в обход системы внутреннего контроля;
- получаем понимание системы внутреннего контроля, имеющей значение для аудита, с целью разработки аудиторских процедур, соответствующих обстоятельствам, но не с целью выражения мнения об эффективности системы внутреннего контроля аудируемого лица;
- оцениваем надлежащий характер применяемой учетной политики, обоснованность оценочных значений, рассчитанных руководством аудируемого лица, и соответствующего раскрытия информации;
- делаем вывод о правомерности применения руководством аудируемого лица допущения о непрерывности деятельности, а на основании полученных аудиторских доказательств – вывод о том, имеется ли существенная неопределенность в связи с событиями или условиями, в результате которых могут возникнуть значительные сомнения в способности аудируемого лица продолжать непрерывно свою деятельность. Если мы приходим к выводу о наличии существенной неопределенности, мы должны привлечь внимание в нашем аудиторском заключении к соответствующему раскрытию информации в годовой бухгалтерской (финансовой) отчетности или, если такое раскрытие информации является ненадлежащим, модифицировать наше мнение. Наши выводы основаны на аудиторских доказательствах, полученных до даты нашего аудиторского заключения. Однако, будущие события или условия могут привести к тому, что Общество с ограниченной ответственностью «МИКРОФИНАНСОВАЯ КОМПАНИЯ НОВОЕ ФИНАНСИРОВАНИЕ» утратит способность продолжать непрерывно свою деятельность;
- проводим оценку представления годовой бухгалтерской (финансовой) отчетности в целом, ее структуры и содержания, включая раскрытие информации, а также того, представляет ли годовая бухгалтерская (финансовая) отчетность лежащие в ее основе операции и события так, чтобы было обеспечено их достоверное представление.

Мы осуществляем информационное взаимодействие с лицами, отвечающими за корпоративное управление, доводя до их сведения, помимо прочего, информацию о

Аудируемое лицо:

Общество с ограниченной ответственностью «МИКРОФИНАНСОВАЯ КОМПАНИЯ НОВОЕ ФИНАНСИРОВАНИЕ», ОГРН 1166196099057


---

запланированном объеме и сроках аудита, а также о существенных замечаниях по результатам аудита, в том числе о значительных недостатках системы внутреннего контроля, которые мы выявляем в процессе аудита.

Действующий от имени аудиторской организации на основании доверенности от 07.12.2022 № 5, руководитель задания по аудиту, по результатам которого составлено аудиторское заключение (ОРНЗ 21706016861)



Васина Евгения Анатольевна  
Квалификационный аттестат аудитора  
№ 06-000790 от 12 октября 2020 года



Аудиторская организация:

Общество с ограниченной ответственностью «Аудит. Налоги. Консалтинг»  
ОГРН 1136195011061, ИНН 6163132607, КПП 616301001  
344022, г. Ростов-на-Дону, ул. Большая Садовая, д. 188А, литер А2, офис Ц-2  
член СРО аудиторов Ассоциации «Содружество» ОРНЗ 11306037385

31 марта 2023 года

---

Независимый аудитор:

ООО «Аудит. Налоги. Консалтинг», ОГРН 1136195011061

Член СРО аудиторов Ассоциации «Содружество», ОРНЗ 11306037385



Код территории по ОКАТО	Код некредитной финансовой организации		
	по ОКПО	ОГРН	ИНН
60401364000	04663756	1166196099057	6162073437

**БУХГАЛТЕРСКИЙ БАЛАНС  
МИКРОФИНАНСОВОЙ ОРГАНИЗАЦИИ  
В ФОРМЕ ХОЗЯЙСТВЕННОГО ОБЩЕСТВА ИЛИ ТОВАРИЩЕСТВА, ЛОМBARDA**

**на 31 декабря 2022 г.**

Общество с ограниченной ответственностью "МИКРОФИНАНСОВАЯ КОМПАНИЯ НОВОЕ ФИНАНСИРОВАНИЕ" (ООО "МФК НФ")

(полное фирменное наименование или сокращенное фирменное наименование)

Почтовый адрес Ростовская обл, Ростов-на-Дону г, Портовая ул, дом № 193, оф.310

Код формы по ОКУД 0420842

Годовая (квартальная)

(тыс. руб.)

Номер строки	Наименование показателя	Пояснения к строкам	На 31 декабря 2022 г.	На 31 декабря 2021 г.
1	2	3	4	5
<b>РАЗДЕЛ I. АКТИВЫ</b>				
1	Денежные средства	5	59 966	64 629
2	Финансовые активы, оцениваемые по справедливой стоимости через прибыль или убыток	-	0	0
3	Финансовые активы, оцениваемые по справедливой стоимости через прочий совокупный доход	-	0	0
4	Финансовые активы, оцениваемые по амортизированной стоимости	8	1 275 806	709 144
5	Активы (активы выбывающих групп), классифицированные как предназначенные для продажи	-	0	0
6	Инвестиции в ассоциированные предприятия	-	0	0
7	Инвестиции в совместно контролируемые предприятия	-	0	0
8	Инвестиции в дочерние предприятия	-	0	0
9	Инвестиционное имущество и капитальные вложения в него	-	0	0
10	Нематериальные активы	-	0	0
11	Основные средства и капитальные вложения в них	15	747	0
12	Требования по текущему налогу на прибыль	-	0	4 231
13	Отложенные налоговые активы	35	9	0
14	Прочие активы	17	8 371	10 146
15	<b>ИТОГО АКТИВОВ</b>	-	<b>1 344 899</b>	<b>788 150</b>
<b>РАЗДЕЛ II. ОБЯЗАТЕЛЬСТВА</b>				
16	Финансовые обязательства, оцениваемые по справедливой стоимости через прибыль или убыток	-	0	0
17	Финансовые обязательства, оцениваемые по амортизированной стоимости	19	1 009 010	590 155
18	Обязательства выбывающих групп, классифицированные как предназначенные для продажи	-	0	0
19	Обязательства по текущему налогу на	-	2 960	0
20	Отложенные налоговые обязательства	-	0	0

21	Резервы – оценочные обязательства	-	0	0
22	Прочие обязательства	21	2 396	3 256
23	ИТОГО ОБЯЗАТЕЛЬСТВ	-	1 014 366	593 411
<b>РАЗДЕЛ III. КАПИТАЛ</b>				
24	Уставный (складочный) капитал	23	70 000	70 000
25	Добавочный капитал	-	45 000	45 000
26	Резервный капитал	-	0	0
27	Собственные акции (доли), выкупленные у	-	0	0
28	Резервы	-	0	0
29	Нераспределенная прибыль (непокрытый	23	215 533	79 739
30	ИТОГО КАПИТАЛА	-	330 533	194 739
31	ИТОГО КАПИТАЛА И ОБЯЗАТЕЛЬСТВ	-	1 344 899	788 150

Директор

(должность руководителя)

22 марта 2023 г.



А. Н. Лагутенко

(инициалы, фамилия)



Код территории по ОКАТО	Код некредитной финансовой организации		
	по ОКПО	ОГРН	ИНН
60401364000	04663756	1166196099057	6162073437

**ОТЧЕТ  
О ФИНАНСОВЫХ РЕЗУЛЬТАТАХ МИКРОФИНАНСОВОЙ ОРГАНИЗАЦИИ  
В ФОРМЕ ХОЗЯЙСТВЕННОГО ОБЩЕСТВА ИЛИ ТОВАРИЩЕСТВА, ЛОМБАРДА**

за Январь - Декабрь 2022 г.

Общество с ограниченной ответственностью "МИКРОФИНАНСОВАЯ КОМПАНИЯ НОВОЕ ФИНАНСИРОВАНИЕ" (ООО "МФК НФ")

(полное фирменное наименование или сокращенное фирменное наименование)

Почтовый адрес 344034, Ростовская обл, Ростов-на-Дону г, Портовая ул, д. № 193, оф. 310

Код формы по ОКУД 0420843

Годовая (квартальная)

(тыс. руб.)

Номер строки	Наименование показателя	Пояснения к строкам	За 12 месяцев 2022 г.	За 12 месяцев 2021 г.
1	2	3	4	5
<b>Раздел I. чистые процентные доходы (чистые процентные расходы) после создания оценочного резерва под ожидаемые кредитные убытки по финансовым активам</b>				
1	Процентные доходы	25	4 070 219	2 486 213
2	Процентные расходы	26	(66 925)	(66 044)
3	Чистые процентные доходы (чистые процентные расходы)	-	4 003 294	2 420 169
4	Доходы за вычетом расходов (расходы за вычетом доходов) по восстановлению (созданию) оценочных резервов под ожидаемые кредитные убытки по финансовым активам, в том числе:	8	(2 922 348)	(2 136 564)
5	доходы за вычетом расходов (расходы за вычетом доходов) по восстановлению (созданию) оценочных резервов под ожидаемые кредитные убытки по финансовым активам, оцениваемым по амортизированной	-	(2 922 348)	(2 136 564)
6	доходы за вычетом расходов (расходы за вычетом доходов) по восстановлению (созданию) оценочных резервов под ожидаемые кредитные убытки по долговым инструментам, оцениваемым по справедливой стоимости через прочий совокупный доход	-	0	0
7	Чистые процентные доходы (чистые процентные расходы) после создания оценочного резерва под ожидаемые кредитные убытки по финансовым активам	-	1 080 946	283 605
<b>Раздел II. Операционные доходы за вычетом операционных расходов</b>				
8	Доходы за вычетом расходов (расходы за вычетом доходов) по операциям с финансовыми инструментами, оцениваемыми по справедливой стоимости через прибыль или убыток	-	0	0
9	Доходы за вычетом расходов (расходы за вычетом доходов) по операциям с финансовыми активами, оцениваемыми по справедливой стоимости через прочий совокупный доход	-	0	0
10	Доходы за вычетом расходов (расходы за вычетом доходов) по операциям с финансовыми инструментами, оцениваемыми по амортизированной стоимости	31	5 288	(701)

11	Доходы за вычетом расходов (расходы за вычетом доходов) от операций с инвестиционным имуществом и капитальными вложениями в него	-	0	0
12	Доходы за вычетом расходов (расходы за вычетом доходов) по операциям с иностранной валютой и от переоценки средств в иностранной	-	0	0
13	Общие и административные расходы	33	(855 789)	(239 449)
14	Доходы за вычетом расходов (расходы за вычетом доходов) от переоценки и выбытия активов (выбывающих групп), классифицированных как предназначенные для	-	0	0
15	Прочие доходы	34	1 132	579
16	Прочие расходы	34	(59 933)	0
17	Итого операционных доходов (расходов)	-	(909 302)	(239 571)
18	Прибыль (убыток) до налогообложения	35	171 644	44 034
19	Доход (расход) по налогу на прибыль, в том	-	(35 850)	(9 278)
20	расход по текущему налогу на прибыль	35	(35 859)	(9 278)
21	доход (расход) по отложенному налогу на прибыль	35	9	0
22	Прибыль (убыток) от прекращенной деятельности, переоценки и выбытия активов (выбывающих групп), классифицированных как предназначенные для продажи, составляющих прекращенную деятельность, после	-	0	0
23	Прибыль (убыток) после налогообложения	35	135 794	34 756
<b>Раздел III. Прочий совокупный доход</b>				
24	Прочий совокупный доход (расход), не подлежащий переклассификации в состав прибыли или убытка в последующих периодах, в том числе:	-	0	0
25	чистое изменение резерва переоценки основных средств и нематериальных активов, в том числе:	-	0	0
26	изменение резерва переоценки в результате выбытия основных средств и нематериальных активов	-	0	0
27	изменение резерва переоценки в результате переоценки и в результате обесценения основных средств и нематериальных активов	-	0	0
28	налог на прибыль, связанный с изменением резерва переоценки основных средств и нематериальных активов	-	0	0
29	чистое изменение справедливой стоимости долевых инструментов, оцениваемых по справедливой стоимости через прочий совокупный доход, в том числе:	-	0	0
30	изменение справедливой стоимости долевых инструментов, оцениваемых по справедливой стоимости через прочий совокупный доход в результате их выбытия	-	0	0
31	изменение справедливой стоимости долевых инструментов, оцениваемых по справедливой стоимости через прочий совокупный доход в результате их переоценки	-	0	0
32	влияние налога на прибыль, связанного с изменением справедливой стоимости долевых инструментов, оцениваемых по справедливой стоимости через прочий	-	0	0



33	чистое изменение справедливой стоимости финансовых обязательств, учитываемых по справедливой стоимости через прибыль или убыток, связанное с изменением кредитного риска, в том числе:	-	0	0
34	при выбытии финансовых обязательств, учитываемых по справедливой стоимости через прибыль или убыток	-	0	0
35	изменение справедливой стоимости финансовых обязательств, учитываемых по справедливой стоимости через прибыль или убыток, связанное с изменением кредитного риска	-	0	0
36	влияние налога на прибыль, обусловленного изменением справедливой стоимости финансовых обязательств, учитываемых по справедливой стоимости через прибыль или убыток, связанным с изменением кредитного риска	-	0	0
37	чистое изменение стоимости инструментов хеджирования, с помощью которых хеджируются долевыми инструментами, оцениваемые по справедливой стоимости через прочий совокупный доход, в том числе:	-	0	0
38	изменение стоимости инструментов хеджирования, с помощью которых хеджируются долевыми инструментами, оцениваемые по справедливой стоимости через прочий совокупный доход	-	0	0
39	влияние налога на прибыль, обусловленного изменением стоимости инструментов хеджирования, с помощью которых хеджируются долевыми инструментами, оцениваемые по справедливой стоимости через прочий совокупный доход	-	0	0
40	прочий совокупный доход (убыток) от других операций	-	0	0
41	налог на прибыль, относящийся к прочему совокупному доходу (убытку) от других операций	-	0	0
42	Прочий совокупный доход (расход), подлежащий переклассификации в состав прибыли или убытка в последующих периодах, в том числе:	-	0	0
43	чистое изменение справедливой стоимости долговых инструментов, оцениваемых по справедливой стоимости через прочий совокупный доход, в том числе:	-	0	0
44	изменение справедливой стоимости долговых инструментов, оцениваемых по справедливой стоимости через прочий совокупный доход	-	0	0
45	влияние налога на прибыль, связанного с изменением справедливой стоимости долговых инструментов, оцениваемых по справедливой стоимости через прочий совокупный доход	-	0	0
46	переклассификация накопленного изменения справедливой стоимости долговых инструментов, оцениваемых по справедливой стоимости через прочий совокупный доход, в состав прибыли или убытка	-	0	0

47	налог на прибыль, связанный с переклассификацией накопленного изменения справедливой стоимости долговых инструментов, оцениваемых по справедливой стоимости через прочий совокупный доход, в состав прибыли или	-	0	0
48	чистое изменение оценочного резерва под ожидаемые кредитные убытки по долговым инструментам, оцениваемым по справедливой стоимости через прочий совокупный доход, в том числе:	-	0	0
49	создание (восстановление) оценочного резерва под ожидаемые кредитные убытки по долговым инструментам, оцениваемым по справедливой стоимости через прочий	-	0	0
50	влияние налога на прибыль, связанного с созданием (восстановлением) оценочного резерва под ожидаемые кредитные убытки по долговым инструментам, оцениваемым по справедливой стоимости через прочий совокупный доход	-	0	0
51	переклассификация в состав прибыли или убытка оценочного резерва под ожидаемые кредитные убытки по долговым инструментам, оцениваемым по справедливой стоимости через прочий	-	0	0
52	налог на прибыль, связанный с переклассификацией в состав прибыли или убытка оценочного резерва под ожидаемые кредитные убытки по долговым инструментам, оцениваемым по справедливой стоимости через прочий	-	0	0
53	чистые доходы (расходы) от хеджирования денежных потоков, в том числе:	-	0	0
54	доходы (расходы) от хеджирования денежных потоков	-	0	0
55	налог на прибыль, связанный с доходами (расходами) от хеджирования денежных потоков	-	0	0
56	переклассификация в состав прибыли или убытка накопленной суммы переоценки инструмента хеджирования денежных потоков	-	0	0
57	налог на прибыль, связанный с переклассификацией в состав прибыли или убытка накопленной суммы переоценки инструмента хеджирования денежных	-	0	0
58	прочий совокупный доход (убыток) от других операций	-	0	0
59	налог на прибыль, относящийся к прочему совокупному доходу (убытку) от других операций	-	0	0
60	ИТОГО ПРОЧЕГО СОВОКУПНОГО ДОХОДА (УБЫТКА) ЗА ОТЧЕТНЫЙ ПЕРИОД	-	0	0
61	ИТОГО СОВОКУПНОГО ДОХОДА (УБЫТКА) ЗА ОТЧЕТНЫЙ ПЕРИОД	-	135 794	34 756

Директор

(должность руководителя)

22 марта 2023 г.



А. Н. Лагутенко

(инициалы, фамилия)



Отчетность некредитной финансовой организации

Код территории по ОКATO	Код некредитной финансовой организации		
	по ОКПО	ОГРН	ИНН
60401364000	04663756	1166196099057	6162073437

**ОТЧЕТ  
ОБ ИЗМЕНЕНИЯХ СОБСТВЕННОГО КАПИТАЛА МИКРОФИНАНСОВОЙ  
ОРГАНИЗАЦИИ В ФОРМЕ ХОЗЯЙСТВЕННОГО ОБЩЕСТВА  
ИЛИ ТОВАРИЩЕСТВА, ЛОМБАРДА**

за Январь - Декабрь 2022 г.

Общество с ограниченной ответственностью "МИКРОФИНАНСОВАЯ КОМПАНИЯ НОВОЕ  
ФИНАНСИРОВАНИЕ" (ООО "МФК НФ")

(полное фирменное наименование или сокращенное фирменное наименование)

Почтовый адрес 344034, Ростовская обл, Ростов-на-Дону г, Портовая ул, д. № 193, оф. 310

Код формы по ОКУД 0420844  
Годовая (квартальная)  
(тыс. руб.)


1	2	3	4	5	6	7	Резервы										16	17	18
							8	9	10	11	12	13	14	15	16	17			
Номер строки	Наименование показателя	Пояснения к строкам	Уставный (складочный) капитал	Добавочный капитал	Резервный капитал	Собственные акции (доли), выкупленные у акционеров	Резерв переоценки долевых инструментов, оценываемых по справедливой стоимости через прочий совокупный доход	Резерв переоценки долевых инструментов, оценываемых по справедливой стоимости через прочий совокупный доход	Резерв под ожидаемые кредитные убытки по долевым инструментам, оценываемым по справедливой стоимости через прочий совокупный доход	Резерв переоценки основных средств и нематериальных активов	Резерв переоценки обязательств, классифицируемых как оценываемые по справедливой стоимости через прибыль или убыток, связанной с изменением	Резерв хеджирования денежных потоков	Резерв хеджирования долевых инструментов, оценываемых по справедливой стоимости через прочий совокупный доход	Прочие резервы	Итого резервов	Нераспределенная прибыль (непокрытый убыток)	Итого капитала		
1	Остаток на 01 января 2021 г.	-	70 000	0	0	0	0	0	0	0	0	0	0	0	0	44 983	114 983		
2	Изменения вследствие выявленных ошибок	-	0	0	0	0	0	0	0	0	0	0	0	0	0	0	0		
3	Изменения вследствие изменения учетной политики	-	0	0	0	0	0	0	0	0	0	0	0	0	0	0	0		
4	Остаток на 01 января 2021 г., пересмотренный	-	70 000	0	0	0	0	0	0	0	0	0	0	0	0	44 983	114 983		

5	Прибыль (убыток) после налогообложения	-	X	X	X	X	X	X	X	X	X	X	X	X	X	X	X	X	X	X	34 756	34 756
6	Прочий совокупный доход (расход)	-	X	X	X	X	X	X	X	X	X	X	X	X	X	X	X	X	X	X	0	0
7	в том числе: прочий совокупный доход (расход), не подлежащий переклассификации в состав прибыли или убытка в последующих периодах	-	X	X	X	X	X	X	X	X	X	X	X	X	X	X	X	X	X	X	0	0
8	прочий совокупный доход (расход), подлежащий переклассификации в состав прибыли или убытка в последующих периодах	-	X	X	X	X	X	X	X	X	X	X	X	X	X	X	X	X	X	X	0	0
9	Дополнительный выпуск акций (дополнительные взносы учредителей, дополнительные вклады товарищей)	-	0	X	X	X	X	X	X	X	X	X	X	X	X	X	X	X	X	X	0	0
10	Выкуп (продажа) у акционеров (участников, товарищей) собственных акций (долей)	-	0	X	X	X	X	X	X	X	X	X	X	X	X	X	X	X	X	X	0	0
11	Дивиденды и иные аналогичные выплаты в пользу акционеров (участников, товарищей)	-	X	X	X	X	X	X	X	X	X	X	X	X	X	X	X	X	X	X	0	0
12	Прочие взносы акционеров (участников, товарищей)	-	X	45 000	X	X	X	X	X	X	X	X	X	X	X	X	X	X	X	X	45 000	45 000
13	Прочие движения резервов	-	0	0	0	0	0	0	0	0	0	0	0	0	0	0	0	0	0	0	0	0
14	Остаток на 31 декабря 2021 г.	-	70 000	45 000	0	0	0	0	0	0	0	0	0	0	0	0	0	0	0	0	79 739	194 739
15	Остаток на 31 декабря 2021 г.	-	70 000	45 000	0	0	0	0	0	0	0	0	0	0	0	0	0	0	0	0	79 739	194 739





26	Прочие взносы акционеров (Участников, товарищей)	-	X	0	X	X	X	X	X	X	X	X	X	X	X	X	X	X	X	0
27	Прочие движения резервов	-	0	0	0	0	0	0	0	0	0	0	0	0	0	0	0	0	0	0
28	Остаток на 31 декабря 2022 г. в том числе:	-	70 000	45 000	0	0	0	0	0	0	0	0	0	0	0	0	0	0	215 533	330 533
29	капитал, относящийся к активам (выбывающим группам), классифицированным как предназначенные для продажи		0	0	0	0	0	0	0	0	0	0	0	0	0	0	0	0	0	0



Директор (должность руководителя) \_\_\_\_\_ А. Н. Лагутенко (инициалы, фамилия)

22 марта 2023 г.



Код территории по ОКATO	Код некредитной финансовой организации		
	по ОКПО	ОГРН	ИНН
60401364000	04663756	1166196099057	6162073437

## ОТЧЕТ

О ДЕНЕЖНЫХ ПОТОКАХ МИКРОФИНАНСОВОЙ ОРГАНИЗАЦИИ В ФОРМЕ  
ХОЗЯЙСТВЕННОГО ОБЩЕСТВА ИЛИ ТОВАРИЩЕСТВА, ЛОМBARДА

за Январь - Декабрь 2022 г.

Общество с ограниченной ответственностью "МИКРОФИНАНСОВАЯ КОМПАНИЯ НОВОЕ ФИНАНСИРОВАНИЕ" (ООО "МФК НФ")

(полное фирменное наименование или сокращенное фирменное наименование)

Почтовый адрес 344034, Ростовская обл, Ростов-на-Дону г, Портовая ул, д. № 193, оф. 310

Код формы по ОКУД 0420845

Годовая (квартальная)

(тыс. руб.)

Номер строки	Наименование показателя	Пояснения к строкам	За 12 месяцев 2022 г.	За 12 месяцев 2021 г.
1	2	3	4	5
<b>Раздел I. Денежные потоки от операционной деятельности</b>				
1	Полученные проценты	-	2 241 275	1 298 311
2	Уплаченные проценты	-	(64 591)	(50 551)
3	Платежи, связанные с оплатой прямых операционных расходов	-	0	0
4	Платежи, связанные с оплатой общих и административных расходов	-	(688 325)	(286 243)
5	Поступления за вычетом платежей (платежи за вычетом поступлений) от продажи (приобретения) финансовых активов и от размещения (погашения) финансовых обязательств, в обязательном порядке классифицируемых как оцениваемые по справедливой стоимости через прибыль или убыток	-	0	0
6	Поступления дивидендов и иных аналогичных выплат от дочерних, совместно контролируемых и ассоциированных предприятий	-	0	0
7	Уплаченный налог на прибыль	-	(28 669)	(12 642)
7.1	Поступления от погашения и продажи финансовых активов, оцениваемых по амортизированной стоимости	-	5 088 366	3 237 110
7.2	Платежи, связанные с размещением и приобретением финансовых активов, оцениваемых по амортизированной стоимости	-	(6 105 757)	(4 124 989)
7.3	Поступления от погашения и продажи финансовых активов, оцениваемых по справедливой стоимости через прочий совокупный доход	-	0	0
7.4	Платежи, связанные с размещением и приобретением финансовых активов, оцениваемых по справедливой стоимости через прочий совокупный доход	-	0	0

7.5	Поступления от погашения и продажи финансовых активов, классифицируемых как оцениваемые по справедливой стоимости через прибыль или убыток по усмотрению некредитной финансовой организации	-	0	0
7.6	Платежи, связанные с размещением и приобретением финансовых активов, классифицируемых как оцениваемые по справедливой стоимости через прибыль или убыток по усмотрению некредитной финансовой организации	-	0	0
8	Прочие поступления от операционной деятельности	-	26 512	39 494
9	Прочие платежи по операционной деятельности	-	(400 544)	(263 503)
10	Сальдо денежных потоков от операционной деятельности	-	68 267	(163 013)
<b>Раздел II. Денежные потоки от инвестиционной деятельности</b>				
11	Поступления от продажи основных средств, капитальных вложений в них и нематериальных активов	-	0	0
12	Поступления от продажи инвестиционного имущества и капитальных вложений в него	-	0	0
13	Платежи, связанные с приобретением, созданием, модернизацией, подготовкой к использованию основных средств	-	0	0
14	Платежи, связанные с приобретением, созданием нематериальных активов	-	0	0
14.1	Платежи, связанные с приобретением, созданием, модернизацией, подготовкой к использованию инвестиционного имущества	-	0	0
15	Поступления от продажи акций и долей участия дочерних, совместно контролируемых и ассоциированных предприятий	-	0	0
16	Платежи, связанные с вложениями в акции и доли участия дочерних, совместно контролируемых и ассоциированных	-	0	0
17	Поступления от погашения и продажи финансовых активов, классифицируемых как оцениваемые по справедливой стоимости через прибыль или убыток по усмотрению некредитной финансовой организации	-	0	0
18	Платежи, связанные с размещением и приобретением финансовых активов, классифицируемых как оцениваемые по справедливой стоимости через прибыль или убыток по усмотрению некредитной финансовой организации	-	0	0
19	Поступления от погашения и продажи финансовых активов, оцениваемых по справедливой стоимости через прочий	-	0	0
20	Платежи, связанные с размещением и приобретением финансовых активов, оцениваемых по справедливой стоимости через прочий совокупный доход	-	0	0
21	Поступления от погашения и продажи финансовых активов, оцениваемых по амортизированной стоимости	-	0	0



22	Платежи, связанные с размещением и приобретением финансовых активов, оцениваемых по амортизированной стоимости	-	0	0
23	Поступления от сдачи инвестиционного имущества в аренду	-	0	0
24	Прочие поступления от инвестиционной деятельности	-	0	0
25	Прочие платежи по инвестиционной деятельности	-	0	0
26	Сальдо денежных потоков от инвестиционной деятельности	-	0	0
<b>Раздел III. Денежные потоки от финансовой деятельности</b>				
27	Поступления от привлечения кредитов и	-	736 036	575 900
28	Платежи в погашение кредитов, займов, обязательств по договорам аренды, в том числе:	-	(814 956)	(346 751)
28.1	платежи в погашение обязательств по договорам аренды	-	(101)	0
29	Поступления от выпуска акций (дополнительных взносов учредителей, участников, дополнительных вкладов)	-	0	0
30	Поступления от продажи собственных акций	-	0	0
31	Выкуп собственных акций (долей) у акционеров (участников, товарищей)	-	0	0
32	Выплаченные дивиденды и иные аналогичные платежи	-	0	0
33	Поступления от выпуска долговых ценных бумаг	-	0	0
34	Платежи в погашение долговых ценных бумаг	-	0	0
35	Прочие поступления от финансовой деятельности	-	0	45 000
36	Прочие платежи по финансовой деятельности	-	0	0
37	Сальдо денежных потоков от финансовой деятельности	-	(78 920)	274 149
38	Сальдо денежных потоков за отчетный период	-	(10 653)	111 136
39	Величина влияния изменений курса иностранной валюты по отношению к рублю на денежные средства и их эквиваленты	-	0	0
40	Остаток денежных средств и их эквивалентов на начало отчетного периода	-	187 933	76 797
41	Остаток денежных средств и их эквивалентов на конец отчетного периода	-	177 280	187 933

Директор  
(должность руководителя)  
22 марта 2023 г.



А. Н. Лагутенко  
(инициалы, фамилия)

**Примечание 1. Основная деятельность некредитной финансовой организации  
Основная деятельность некредитной финансовой организации**

Таблица 1.1

Номер строки	Требования к раскрытию информации	Описание
1	2	3
1	Номер лицензии, дата выдачи лицензии, номер в реестре, включения в реестр	1603760008057 от 22.12.2016г.
2	Основные направления деятельности некредитной финансовой организации	Деятельность микрофинансовая, предоставление займов и прочих видов кредита, предоставление прочих финансовых услуг, кроме услуг по страхованию и прочему пенсионному обеспечению и др.; деятельность вспомогательная прочая в сфере финансовых услуг, кроме страхования и пенсионного обеспечения, деятельность по предоставлению консультационных услуг по вопросам финансового посредничества.
3	Информация о соответствии деятельности некредитной финансовой организации требованиям применимого законодательства	Деятельность Общества соответствует требованиям действующего законодательства
4	Организационно-правовая форма некредитной финансовой организации	Общество с ограниченной ответственностью
5	Количество филиалов некредитной финансовой организации, открытых на территории Российской Федерации	0
6	Наличие представительств некредитной финансовой организации	-
7	Адрес юридического лица	344034, Г.Ростов-на-Дону, ул. Портовая д. 193 оф. 310
8	Численность персонала некредитной финансовой организации	103
9	Наименование материнского предприятия группы, в состав которой входит некредитная финансовая организация	Единственным участником является ООО "ФИНБРИДЖ" 100%. Конечными бенефициарами Общества с ограниченной ответственностью "ФИНБРИДЖ" являются: - Еремеева М.В. - 11,286% - Дробушко С.С. - 11,286% - Тарасенко В.Е. - 15,053% - Силиков Р.Г. - 15,053% - Нагорных Е.А. - 15,053% - Терещенко В.В. - 11,286% - Вишняков И.П. - 15,053% - Коллимет П.С. - 2,93% - Корнилов Л.Л. - 3%.
10	Место нахождения материнского предприятия группы, в состав которой входит некредитная финансовая организация	г.Ростов-на-Дону, ул.Портовая, 193, оф.308, 344034

**Директор**

(должность руководителя)

22 марта 2023 г.

**А. Н. Лагутенко**

(инициалы, фамилия)





Примечание 2. Экономическая среда, в которой некредитная финансовая организация осуществляет свою деятельность

Экономическая среда, в которой некредитная финансовая организация осуществляет свою деятельность

Таблица 2.1

Номер строки	Требования к раскрытию информации	Описание
1	Основные факторы и влияния, определяющие финансовые результаты	3
1		<p>1. Величина портфеля займов. Чем выше величина портфеля займов, тем выше выручка компании и, как следствие, выше финансовые результаты. Портфель займов Общества на 31.12.2022 года состоит из займов, выданных физическим лицам как с обеспечением, так и без обеспечения. Общество осуществляет выдачу займов и микрозаймов клиентам с высокими показателями финансовой устойчивости. 2. Постоянные издержки компании. Данные издержки непосредственно уменьшают финансовый результат от деятельности, но при этом зависимость постоянных издержек от объема портфеля займов является невысокой. Для обеспечения эффективной деятельности Общества необходимы высококвалифицированные специалисты, что влияет на фонд оплаты труда и размер общехозяйственных расходов, так как часть специалистов привлечена на основании договоров оказания услуг.</p>
2	Изменения внешней среды, в которой функционирует некредитная финансовая организация, реакция на эти изменения	<p>Бухгалтерская отчетность сформирована исходя из допущения непрерывности деятельности. В 2022 году в связи со сложной геополитической ситуацией появились новые внешние факторы, которые оказывают существенное влияние на экономику в стране и мире: жесткие санкции в отношении РФ, снижение ВВП, снижаются доходы граждан, сохраняются темпы роста инфляции, зафиксирован рост ключевой ставки ЦБ, позиции рубля нестабильны. Организация продолжает осуществлять свою деятельность в штатном режиме, неопределенность в соблюдении принципа непрерывности деятельности отсутствует. Руководство организации будут продолжать оценивать влияние и изменения микро- и макроэкономических условий на свою деятельность.</p>



Директор \_\_\_\_\_ (должность руководителя)  
 А. Н. Лагутенко (инициалы, фамилия)

22 марта 2023 г.

**Примечание 3. Основы составления бухгалтерской (финансовой) отчетности  
Основы составления бухгалтерской (финансовой) отчетности**

Таблица 3.1

Номер строки	Требования к раскрытию информации	Описание
1	2	3
1	Некредитная финансовая организация должна явно и однозначно указать основы подготовки бухгалтерской (финансовой) отчетности	Бухгалтерская (финансовая) отчетность составлена в соответствии с требованиями Положения Банка России от 25.10.2017 г. 614-П "Положение о формах раскрытия информации в бухгалтерской (финансовой) отчетности микрофинансовых организаций, кредитных потребительских кооперативов, сельскохозяйственных кредитных кооперативов, ломбардов и порядке группировки счетов бухгалтерского учета в соответствии с показателями бухгалтерской (финансовой) отчетности" и в соответствии с требованиями Отраслевых стандартов бухгалтерского учета (далее – «ОСБУ»).
2	База (базы) оценки, использованная (использованные) при составлении бухгалтерской (финансовой) отчетности	В соответствии с отраслевыми стандартами бухгалтерского учета и иными нормативными актами Банка России активы Общества оцениваются по амортизированной стоимости. Расчет амортизированной стоимости может осуществляться методом эффективной ставки процента или линейным методом. Метод эффективной ставки процента не применяется, поскольку разница между амортизированной стоимостью, рассчитанной с использованием метода ЭСП, и амортизированной стоимостью, рассчитанной с использованием линейного метода признания Общества отражаются в бухгалтерском учете в соответствии с условиями договора в целях обеспечения контроля за полнотой и своевременностью их исполнения. В дальнейшем в соответствии с отраслевыми стандартами бухгалтерского учета и иными нормативными актами Банка России, обязательства учитываются по амортизированной стоимости или переоцениваются по справедливой стоимости.
3	Причины реклассификации сравнительных сумм	-
4	Характер реклассификаций сравнительных сумм (включая информацию по состоянию на начало предшествующего периода)	-
5	Сумма каждой статьи (класса статей), которые являются предметом реклассификации	-

Директор  
(должность руководителя)

А. Н. Лагуленко  
(инициалы, фамилия)

22 марта 2023 г.



*Handwritten signature*



**Примечание 4. Принципы учетной политики, важные бухгалтерские оценки и профессиональные суждения в применении учетной политики**  
**Краткое изложение принципов учетной политики, важные оценки и профессиональные суждения в применении учетной политики**

Таблица 4.1

Номер строки	Требования к раскрытию информации	Описание
1	2	3
1	Суждения (поименно, то есть, связанные с оценкой), которые были выработаны руководителем в процессе применения учетной политики и которые оказывают наиболее значительное воздействие на суммы, отражаемые в Бухгалтерской (финансовой) отчетности	Подготовка бухгалтерской (финансовой) отчетности требует использования суждения руководства в процессе применения Учетной политики Общества. Бухгалтерская отчетность отражает оценку руководством воздействия влияния существующих условий осуществления финансово-хозяйственной деятельности на результаты деятельности и финансовое положение Общества. Последующее развитие условий осуществления финансово-хозяйственной деятельности может отличаться от оценки руководства.
2	Влияние оценок и допущений на признанные активы и обязательства (указываются статьи отчетности, на суммы которых профессиональные оценки и допущения оказывают наиболее существенное воздействие, и приводятся комментарии в отношении того, каким образом влияют профессиональные суждения на оценку этих статей)	Подготовка бухгалтерской (финансовой) отчетности требует применения оценок и допущений, которые оказывают влияние на отражаемые суммы активов и обязательств, раскрытие условных активов и обязательств на дату составления отчетности, а также суммы доходов и расходов в течение отчетного периода. Несмотря на то, что такие оценки основаны на имеющейся у руководства информации о текущих событиях и операциях, фактические результаты могут отличаться от этих оценок. Оценки и допущения пересматриваются на регулярной основе. Корректировки в оценках приводятся в том отчетном периоде, в котором были пересмотрены соответствующие оценки, и в любых последующих периодах, которые они затрагивают. Компания применяет расчетные оценки и допущения, которые влияют на отражаемые в финансовой отчетности суммы и на балансовую стоимость активов и обязательств в следующем финансовом году. Расчетные оценки и суждения постоянно анализируются на основе опыта руководства и других факторов, включая суждения в отношении будущих событий, которые, по мнению руководства, являются обоснованными в свете текущих обстоятельств. В процессе применения учетной политики руководство также использует профессиональные суждения и оценки. Профессиональные суждения, которые оказывают наиболее существенное воздействие на суммы, отражаемые в финансовой отчетности, и оценки, результатом которых могут быть существенные корректировки балансовой стоимости активов и обязательств в течение следующего финансового года. Оценка ожидаемых кредитных убытков. Расчет и оценка ожидаемых кредитных убытков – это область, которая требует применения значительных суждений и предполагает использование методологии, моделей и исходных данных. Информация о методологии оценки ожидаемых кредитных убытков, применяемой Компанией, приводится в Примечании 40. Следующие компоненты расчета ожидаемых кредитных убытков оказывают наибольшее влияние на оценочный резерв под ожидаемые кредитные убытки: определение дефолта, значительное увеличение кредитного риска, вероятность дефолта, задолженность на момент дефолта, убыток в случае дефолта, макроэкономика и анализ сценариев для обеспеченных кредитов. Компания регулярно проверяет и подтверждает модели и исходные данные для моделей в целом, снижения расхождений между расчетными и фактическими убытками по кредитам. Подготовка бухгалтерской (финансовой) отчетности требует применения оценок и допущений, которые оказывают влияние на отражаемые суммы активов и обязательств, раскрытие условных активов и обязательств в отчетном периоде, а также суммы доходов и расходов в течение отчетного периода. Несмотря на то, что такие оценки основаны на имеющейся у руководства информации о текущих событиях и операциях, фактические результаты могут отличаться от этих оценок. Оценки и допущения пересматриваются на регулярной основе. Корректировки в оценках приводятся в том отчетном периоде, в котором были пересмотрены соответствующие оценки, и в любых последующих периодах, которые они затрагивают. Компания применяет расчетные оценки и допущения, которые влияют на отражаемые в финансовой отчетности суммы и на балансовую стоимость активов и обязательств в следующем финансовом году. Расчетные оценки и суждения постоянно анализируются на основе опыта руководства и других факторов, включая суждения в отношении будущих событий, которые, по мнению руководства, являются обоснованными в свете текущих обстоятельств. В процессе применения учетной политики руководство также использует профессиональные суждения и оценки. Профессиональные суждения, которые оказывают наиболее существенное воздействие на суммы, отражаемые в финансовой отчетности, и оценки, результатом которых могут быть существенные корректировки балансовой стоимости активов и обязательств в течение следующего финансового года. Оценка ожидаемых кредитных убытков. Расчет и оценка ожидаемых кредитных убытков – это область, которая требует применения значительных суждений и предполагает использование методологии, моделей и исходных данных. Информация о методологии оценки ожидаемых кредитных убытков, применяемой Компанией, приводится в Примечании 40. Следующие компоненты расчета ожидаемых кредитных убытков оказывают наибольшее влияние на оценочный резерв под ожидаемые кредитные убытки: определение дефолта, значительное увеличение кредитного риска, вероятность дефолта, задолженность на момент дефолта, убыток в случае дефолта, макроэкономика и анализ сценариев для обеспеченных кредитов. Компания регулярно проверяет и подтверждает модели и исходные данные для моделей в целом, снижения расхождений между расчетными и фактическими убытками по кредитам. Значительное увеличение кредитного риска. Чтобы установить факт значительного увеличения кредитного риска, Компания оценивает риск наступления дефолта в течение среднего срока действия финансового инструмента на отчетную дату с риском наступления дефолта на дату первоначального признания. МСФО (IFRS) 9 требует применения оценки относительного увеличения кредитного риска, а не определения конкретного уровня кредитного риска на отчетную дату. При применении такой оценки Компания рассматривает ряд признаков, включая последовательные изменения, на основании информации за прошлые периоды, а также обоснованную и подтверждаемую прогнозируемую информацию, доступную без чрезмерных затрат и усилий. Наиболее значительные суждения включают определение последующих признаков увеличения кредитного риска до момента дефолта и включение соответствующей прогностической информации в оценку на уровне отдельного инструмента или портфеля.
3	Ключевые подходы к оценке финансовых инструментов	В зависимости от классификации финансовые инструменты отражаются по справедливой или амортизированной стоимости.
4	Периоды активов и обязательств, выраженных в иностранной валюте	У Общества операции по периоду активов и обязательств, выраженных в иностранной валюте, отсутствуют.
5	Оценка способности некаредитной финансовой организации осуществлять деятельность непрерывно	Финансовый результат периода положительный, чистые активы больше величины уставного капитала, Общество осуществляет мероприятия по дальнейшему развитию своей деятельности, направленные на увеличение финансового результата, не планирует прекращение деятельности и по оценке руководства способно осуществлять свою деятельность непрерывно.
6	Информация в отношении пересчета показателей предыдущих периодов с учетом изменений общей покупательной способности рубля	В случае возникновения обстоятельств, свидетельствующих о серьезных темпах инфляции, Общество применяет положения стандарта МСФО 29 "Финансовая отчетность в гиперинфляционной экономике".
7	Существенное влияние ретроспективного применения учетной политики на данные на начало предыдущего отчетного периода, существенное влияние ретроспективного пересчета или реклассификации остатков на начало предыдущего отчетного периода в связи с исправлением ошибок	В связи с отсутствием ошибок ретроспективный пересчет и реклассификация остатков на начало предыдущего отчетного периода не применяются.
8	Приводятся наименования выпущенных, но не вступивших в силу МСФО с указанием дат, с которых планируется применение этих МСФО, дат, с которых требуется применение этих МСФО, характера предстоящих изменений в учетной политике, обоснования ожидаемого влияния на отчетность или с указанием того, что такое влияние не может быть обосновано оценкой	-
9	Порядок признания и последующего учета денежных средств	Общество, в целом, составление применений к бухгалтерской (финансовой) отчетности отнесено к денежным средствам и их эквивалентам следующие активы: 1. Денежные средства в кассе (счет 202002), 2. Денежные средства в пути (счет 202009), 3. Денежные средства на расчетных счетах (счета 20501, 20502), 4. Депозиты в кредитных организациях со сроком размещения до 90 дней (счет 20601), 5. Специальные банковские счета (счет 20603), а также требования по прочим финансовым операциям в части суммы средств микрофинансовой компании, классифицируемых в качестве денежных средств и их эквивалентов, находящихся у оператора по переводу денежных средств не на банковском счете микрофинансовой компании (часть счета 47423) Учет движения денежных средств и их эквивалентов осуществляется в соответствии с требованиями Отраслевого стандарта бухгалтерского учета «Порядок составления бухгалтерской (финансовой) отчетности микрофинансовых организаций, кредитных потребительских кооперативов, сельскохозяйственных кредитных потребительских кооперативов второго уровня, жилищных негосударственных кооперативов-Международного стандарта финансовой отчетности (IAS) 7 «Отчет о движении денежных средств»
10	Порядок признания и последующего учета финансовых активов, оцениваемых по справедливой стоимости через прибыль или убыток	Данная категория активов в Обществе не формируется.
11	Порядок признания и последующего учета финансовых активов, оцениваемых по справедливой стоимости через прочий совокупный доход	Данная категория активов в Обществе не формируется.
12	Порядок признания и последующего учета финансовых активов, оцениваемых по амортизированной стоимости	Признание и последующий учет финансовых активов, оцениваемых по амортизированной стоимости, осуществляется Обществом в соответствии с нормативными документами, регламентирующими порядок их отражения в учете. Так, учетной политикой предусмотрено, что денежные средства, выданные (размещенные) по договору займа учитываются после первоначального признания по амортизированной стоимости. Методы расчета амортизированной стоимости, расчета эффективной ставки процента, критерии уровня существенности различны между амортизированной стоимостью, рассчитанной с использованием метода ЭСП и амортизированной стоимостью, рассчитанной с использованием линейного метода определены Учетной политикой Общества.
13	Порядок признания и последующего учета инвестиций в дочерние, совместно контролируемые и ассоциированные предприятия	У Общества в отчетном периоде операции с инвестициями в дочерние, совместно контролируемые и ассоциированные предприятия отсутствуют.
14	Порядок признания и последующего учета финансовых обязательств, оцениваемых по справедливой стоимости через прибыль или убыток	Данная категория активов в Обществе не формируется.
15	Порядок признания и последующего учета финансовых обязательств, оцениваемых по амортизированной стоимости	Признание и последующий учет финансовых обязательств, оцениваемых по амортизированной стоимости, осуществляется Обществом в соответствии с нормативными документами, регламентирующими порядок их отражения в учете. Так, учетной политикой предусмотрено, что Общество признает финансовое обязательство на дату получения денежных средств на (размещенной) процентной ставкой. Финансовые обязательства после первоначального признания учитываются по амортизированной стоимости в соответствии с IFRS 9 "Финансовые инструменты".
16	Порядок признания взаимозачетов финансовых активов и финансовых обязательств	Финансовые активы и обязательства взаимозачетываются и в бухгалтерском балансе отражаются чистой величиной только в тех случаях, когда существует законодательно установленное право привнести взаимозачет определенных сумм, а также намерение либо происходит взаимозачет, либо одновременно реализовать актив и урегулировать обязательство.
17	Хеджирование потоков денежных средств (описание типа хеджирования, характер хеджируемых рисков, описание финансовых инструментов, признанных инструментами хеджирования)	Общество в отчетном периоде не применяло операций хеджирования.
18	Хеджирование справедливой стоимости (описание типа хеджирования, характер хеджируемых рисков, описание финансовых инструментов, признанных инструментами хеджирования)	Общество в отчетном периоде не применяло операций хеджирования.
19	Хеджирование чистой инвестиции в иностранное подразделение (описание типа хеджирования, характер хеджируемых рисков, описание финансовых инструментов, признанных инструментами хеджирования)	Общество в отчетном периоде не применяло операций хеджирования.
20	Применяемая модель учета инвестиционного имущества	У Общества в отчетном периоде инвестиционное имущество отсутствует.



21	Критерии, используемые организацией в целях проведения различия между инвестиционным имуществом и объектами собственности, занимаемыми ненеридитной финансовой организацией, а также имуществом, предназначенным для продажи в ходе обычной деятельности	У Общества в отчетном периоде Инвестиционное имущество отсутствует.
22	Степень, в которой справедливая стоимость инвестиционного имущества (измеренная или раскрытая в бухгалтерской (финансовой) отчетности) основана на оценках, произведенной независимыми оценщиками, обладающими признанной профессиональной квалификацией, в случае недавних опытов проведения оценки инвестиций в недвижимость той же категории и того же места нахождения, что и оцениваемый объект	У Общества в отчетном периоде Инвестиционное имущество отсутствует.
23	Критерии признания, способы, используемые для оценки основных средств (для каждой группы основных средств)	Общество признает объект в качестве основного средства при одновременном выполнении условий: объект имеет материально-вещную форму; объект предназначен для использования Обществом при выполнении работ, оказании услуг либо для управленческих нужд или в административных целях в течение более чем 12 месяцев; объект способен приносить Общество экономические выгоды в будущем; первоначальная стоимость объекта может быть надежно определена и составляет более 100000 руб. без учета налога на добавленную стоимость и иных возмещаемых налогов.
23.1	Способ переноса прироста стоимости объектов основных средств при пересчете, признанного в составе капитала (накопленной доценки), на нераспределенную прибыль	-
24	Применяемые методы амортизации, порядок оценки ликвидационной стоимости (для каждой группы основных средств) и их изменения	Начисление амортизации осуществляется ежемесячно линейным способом для всех однородные группы основных средств исходя из количества дней между датами возникновения и количества дней срока полезного использования.
25	Применяемые сроки полезного использования (для каждой группы основных средств) и их изменения	-
26	Определение и состав нематериальных активов	-
27	База, используемая для оценки нематериальных активов (для каждого класса активов)	-
28	Раскрытие для каждого класса активов о неопределенном сроком полезного использования факта ежегодного тестирования на обесценение, информации о наличии возможных признаков обесценения	-
29	Применяемые сроки и методы амортизации для нематериальных активов с ограниченным сроком использования	-
30	Порядок учета затрат на создание нематериальных активов собственными силами	-
30.1	Порядок признания и последующего учета запасов	Общество не применяет п.2 ФСБУ 5/2016 "Запасы". Запасы оцениваются при признании в сумме фактических затрат на их приобретение, доставку и приведение их в состояние, пригодное для использования, за исключением НДС и иных возмещаемых налогов (по себестоимости), для целей ограничения на счетах бухгалтерского учета запасов после первоначального признания МРОК оценивает запасы в соответствии с пунктом 9 МСФО (IAS) 2 "Запасы" по наименьшей из двух величин: по себестоимости или по чистой рыночной цене продажи.
31	Порядок признания расходов, связанных с начислением заработной платы, включая компенсационные и стимулирующие выплаты, связанных с начислением выплат по отпуску, пособиям по временной нетрудоспособности и уходу за ребенком, вознаграждения по итогам года, выходных пособий	Учет вознаграждений работникам производится в соответствии с: Положением «Отраслевой стандарт бухгалтерского учета вознаграждений работникам ненеридитными финансовыми организациями (утвержденное Банком России 04.09.2015 488-П)»; Международным стандартом финансовой отчетности (IAS) 19 «Вознаграждения работникам»; Положением «Отраслевой стандарт бухгалтерского учета для отдельных ненеридитных финансовых организаций». Расходы на оплату труда работников включаются следующим порядком: оплата труда; стимулирующие выплаты (премии и надбавки стимулирующего характера, премии, в том числе премии (вознаграждения) по итогам работы за год, премии к юбилейной дате и премии при выезде на пенсию, и иные поощрительные выплаты); выплаты, связанные с расторжением трудового договора, выходные пособия; пособия по временной нетрудоспособности за счет работодателя; компенсации за неиспользованный отпуск
32	Порядок признания и последующего учета договорных активов, предназначенных для продажи	-
33	Порядок признания и последующего учета резервов - оценочных обязательств	Резерв - оценочное обязательство признается при одновременном соблюдении следующих условий: у Общества существует обязательство (вытекающее из договора, требований законодательства Российской Федерации или иного подлежащего применению права, иного действия правовых норм либо обусловленное действиями ненеридитной финансовой организации (в том числе опубликованной политикой, заявлениями и другими аналогичными действиями), демонстрирующими принятие на себя обязательств и создавшими у других сторон обоснованные ожидания, что она их исполнит), возникшее в результате прошлого события (одного или нескольких); представляется вероятным, что для урегулирования обязательства потребуются выбытие ресурсов, содержащих экономические выгоды; возможно привести надежную расчетную оценку величины обязательства. Расходы на создание резервов - оценочных обязательств признаются в последний день каждого квартала, но не позднее даты фактического исполнения обязательств либо в качестве событий после отчетной. Резервы - оценочные обязательства подразделяются по видам: Резервы - оценочные обязательства ненеридитного характера, Резервы - оценочные обязательства по налоговым признаниям, Резервы - оценочные обязательства по судебным искам. Резерв - оценочное обязательство прекращается авансировано не позднее последнего дня соответствующего квартала.
34	Порядок признания, последующего учета, прекращения признания договоров аренды	Бухгалтерский учет договоров аренды осуществляется в соответствии: Положением Банка России от 22.03.2016 N 635-П "О порядке отражения на счетах бухгалтерского учета договоров аренды ненеридитными финансовыми организациями"; Международным стандартом финансовой отчетности (IFRS) 16 "Аренда"; ФСБУ 25/2016 "Бухгалтерский учет аренды".
34.1	Факт использования ненеридитной финансовой организацией - арендатором права не признавать активы в форме права пользования и обязательства по договорам аренды с описанным характере договоров аренды, в отношении которых указанное право применяется	При выполнении условий, установленных пунктами 11 и 12 ФСБУ 25/2016, Общество не признает предмет аренды в качестве права пользования активом и не признает обязательства по аренде.
34.2	Порядок расчета неарендованной ликвидационной стоимости предмета аренды	-
34.3	Основание и порядок расчета процентной ставки по договору аренды	Порядок определения ставок дисконтирования при финансовой аренде. При финансовой аренде применяется ставка, по которой арендатор признает или мог бы признать заемные средства на срок, сопоставимый со сроком аренды. Источником информации могут являться в порядке убывания приоритета: * ставка, указанная в договоре аренды; * средние ставки по действующим кредитным договорам, по которым привлечены заемные средства от кредитных организаций; * средние ставки по действующим договорам займа, по которым привлечены заемные средства от ненеридитных организаций; * статистические данные Банка России по процентным ставкам; * иные данные. Сроки начисления процентов по финансовой аренде. Для расчета величины обязательств по аренде проценты начисляются ежемесячно.
34.4	Допущения, использованные при определении переменных арендных платежей	Если переменные платежи (или аналогичные платежи, не признаваемые самостоятельным компонентом) включены в общую сумму возмещения по договору аренды, то соответствующая таким платежам сумма возмещения не исключается и не вычитается; для целей расчета обязательств по аренде учитывается общая сумма арендной платы, определенная договором (как часть платежей, определенных в подп. (а) п. 7 ФСБУ 25/2016). Если коммунальные платежи (или аналогичные платежи, не признаваемые самостоятельным компонентом) тарифифицированы отдельно, но тем не менее определены в виде фиксированной суммы, то соответствующая сумма также включается в расчет обязательств по аренде (как часть платежей, определенных в подп. (а) п. 7 ФСБУ 25/2016). Если коммунальные платежи (или аналогичные платежи, не признаваемые самостоятельным компонентом) тарифифицированы отдельно и являются переменными (например, в зависимости от фактического объема потребления коммунальных услуг), то соответствующая сумма не включается в расчет обязательств по аренде, а относится непосредственно на финансовый результат в составе той же статьи расходов, что и проценты по арендному обязательству (как определено в п. 36 МСФО (IFRS) 16).
35	Порядок признания, оценки, последующего учета, прекращения признания отложенного налогового актива и отложенного налогового обязательства	Учет отложенных налоговых обязательств и отложенных налоговых активов осуществляется в соответствии с: Положением "Отраслевой стандарт бухгалтерского учета отложенных налоговых обязательств и отложенных налоговых активов ненеридитными финансовыми организациями" (утвержденного Банком России 04.09.2015 490-П); Международным стандартом финансовой отчетности (IAS) 12 "Налоги на прибыль"; Положением «Отраслевой стандарт бухгалтерского учета для отдельных ненеридитных финансовых организаций». Общество на последнее число квартала рассчитывает: * текущие налоговые платежи; отложенный налог. Отложенные налоговые активы по временным разницам, уменьшающим налогооблагаемую базу, и отложенные налоговые убытки отражаются в отчете о финансовых результатах только в той степени, в какой существует вероятность получения налогооблагаемой прибыли, против которой могут быть использованы временные разницы.
36	Порядок признания и оценки уставного капитала, эмиссионного дохода, собственных средств	Уставный капитал - это совокупность в денежном выражении взносов учредителей (собственников) в имущество (стоимость основных средств, нематериальных активов, оборотных и денежных средств) при создании Общества для обеспечения его деятельности в размере, определенном учредительными документами. Уставный капитал признается по исторической стоимости. Добавочный капитал организации представляет собой часть собственного капитала и является общей собственностью всех участников организации, не разделенной на доли. Он отражает изменения в собственном капитале за счет фактов хозяйственной жизни, не оказывающих влияния на финансовый результат организации. Добавочный капитал признается по справедливой стоимости.
37	Порядок признания и оценки собственных выкупленных акций	Не используется, собственный акций нет.
38	Порядок признания и оценки резервного капитала	Учет капитала ведется в соответствии с законодательством Российской Федерации в отношении корпоративного права, о Положением о Плане счетов бухгалтерского учета в ненеридитных финансовых организациях и порядке его применения" (утвержденного Банком России 02.09.2015 486-П).
39	Порядок отражения дивидендов	Учет доходов от участия Общества по дивидендам, а также учет кредиторской задолженности участников, по взносам в уставный и добавочный капитал (совокупный вклад) отражается по счету 59 «Расчеты с участниками, участниками, пайщиками, бенефициарами, участниками, пайщиками». В отчетном периоде дивиденды не начислялись, не выплачивались и не выплачивались.

Директор  
(должность руководителя)

22 марта 2023 г.



А. Н. Лагутенко  
(инициалы, фамилия)

dd



**Примечание 5. Денежные средства**  
**Денежные средства**

Таблица 5.1

Номер строки	Наименование показателя	На 31 декабря 2022 г.			На 31 декабря 2021 г.		
		Полная балансовая стоимость	Оценочный резерв под убытки	Балансовая стоимость	Полная балансовая стоимость	Оценочный резерв под убытки	Балансовая стоимость
1	2	3	4	5	6	7	8
1	Денежные средства в кассе	29 113	0	29 113	28 800	0	28 800
2	Денежные средства в пути	0	0	0	0	0	0
3	Расчетные счета	30 797	0	30 797	35 829	0	35 829
4	Прочие денежные средства	56	0	56	0	0	0
5	Итого	59 966	0	59 966	64 629	0	64 629

**Компоненты денежных средств и их эквивалентов отчета о денежных потоках**

Таблица 5.2

Номер строки	Наименование показателя	На 31 декабря 2022 г.		На 31 декабря 2021 г.	
		3	4	3	4
1	Денежные средства				
1	Денежные средства		59 966		64 629
2	Краткосрочные высоколиквидные ценные бумаги, классифицируемые как эквиваленты денежных средств в соответствии с учетной политикой		0		0
3	Депозиты в кредитных организациях и банках-нерезидентах, классифицируемые как эквиваленты денежных средств в соответствии с принятой учетной политикой		0		0
4	Кредит, полученный в порядке расчетов по расчетному счету (овердрафт)		0		0
5	Прочее		117 314		123 304
6	Итого		177 280		187 933

**Информация  
об инвестиционных и финансовых операциях, не требовавших использования денежных средств и их  
эквивалентов и не включенных в отчет о денежных потоках**

Таблица 5.3

Номер строки	Наименование показателя	На 31 декабря 2022 г.	На 31 декабря 2021 г.
1	2	3	4
1	Неденежная инвестиционная деятельность, в том числе:	0	0
2	приобретение активов	0	0
3	поступления от реализации и погашения активов	0	0
4	Неденежная финансовая деятельность, в том числе:	0	0
5	эмиссия обыкновенных акций	0	0
6	эмиссия привилегированных акций	0	0
7	прочие взносы акционеров, участников в уставный (складочный) капитал	0	0
8	приобретение собственных акций, выкупленных у акционеров	0	0
9	продажа собственных акций, выкупленных у акционеров	0	0
10	поступления от выпуска долговых ценных бумаг	0	0
11	погашение выпущенных долговых ценных бумаг	0	0
12	привлечение прочих заемных средств	0	0
13	возврат прочих заемных средств	0	0
14	прочие поступления от акционеров, учредителей, участников, вкладчиков	0	0
15	прочие выплаты акционерам, учредителям, участникам, вкладчикам	0	0



Выверка изменений оценочного резерва под ожидаемые кредитные убытки по денежным средствам

Таблица 5.4

Номер строки	Наименование показателя	Оценочный резерв под убытки, ожидаемый в сумме, равной 12-месячным ожидаемым кредитным убыткам		Оценочный резерв под убытки, ожидаемый в сумме, равной остатку по кредитно-обесцененным финансовым активам, кроме включенных кредитно-обесцененных при первоначальном признании		Итого
		3	4	5	6	
1	2	3	4	5	6	7
1	Оценочный резерв под ожидаемые кредитные убытки по состоянию на 31 декабря 2021 г.	0	0	0	0	0
2	расчетные счета	0	0	0	0	0
3	денежные средства, переданные в доверительное управление	0	0	0	0	0
4	прочие денежные средства	0	0	0	0	0
5	Отчисления в оценочный резерв (восстановление резерва) под ожидаемые кредитные убытки, в том числе:	0	0	0	0	0
6	расчетные счета	0	0	0	0	0
7	денежные средства, переданные в доверительное управление	0	0	0	0	0
8	прочие денежные средства	0	0	0	0	0
9	Списание за счет оценочного резерва под ожидаемые кредитные убытки, в том числе:	0	0	0	0	0
10	расчетные счета	0	0	0	0	0
11	денежные средства, переданные в доверительное управление	0	0	0	0	0
12	прочие денежные средства	0	0	0	0	0
13	Переклассификация, в том числе:	0	0	0	0	0
14	расчетные счета	0	0	0	0	0
15	денежные средства, переданные в доверительное управление	0	0	0	0	0
16	прочие денежные средства	0	0	0	0	0
17	Прочие изменения, в том числе:	0	0	0	0	0

18	расчетные счета	0	0	0	0	0	0	0
19	денежные средства, переданные в доверительное управление	0	0	0	0	0	0	0
20	прочие денежные средства	0	0	0	0	0	0	0
21	Оценочный резерв под ожидаемые кредитные убытки по состоянию на отчетную дату, в том числе:	0	0	0	0	0	0	0
22	расчетные счета	0	0	0	0	0	0	0
23	денежные средства, переданные в доверительное управление	0	0	0	0	0	0	0
24	прочие денежные средства	0	0	0	0	0	0	0



Выверка изменений оценочного резерва под ожидаемые кредитные убытки по денежным средствам

Таблица 5.4


Номер строки	Наименование показателя	Оценочный резерв под убытки, ожидаемый в сумме, равной 12-месячным		Оценочный резерв под убытки, ожидаемый в сумме, равной первоначальному признанию, но кредитный риск по которым по финансовым активам, первоначально признанным, которые не являются кредитно-обеспеченными			Итого
		3	4	5	6	7	
1	Оценочный резерв под ожидаемые кредитные убытки по состоянию на 31 декабря 2020 г.	0	0	0	0	0	
2	расчетные счета	0	0	0	0	0	
3	денежные средства, переданные в доверительное управление	0	0	0	0	0	
4	прочие денежные средства	0	0	0	0	0	
5	Отчисления в оценочный резерв (восстановление резерва) под ожидаемые кредитные убытки, в том числе:	0	0	0	0	0	
6	расчетные счета	0	0	0	0	0	
7	денежные средства, переданные в доверительное управление	0	0	0	0	0	
8	прочие денежные средства	0	0	0	0	0	
9	Списание за счет оценочного резерва под ожидаемые кредитные убытки, в том числе:	0	0	0	0	0	
10	расчетные счета	0	0	0	0	0	
11	денежные средства, переданные в доверительное управление	0	0	0	0	0	
12	прочие денежные средства	0	0	0	0	0	
13	Переклассификация, в том числе:	0	0	0	0	0	
14	расчетные счета	0	0	0	0	0	
15	денежные средства, переданные в доверительное управление	0	0	0	0	0	

16	прочие денежные средства		0	0	0	0	0	0	0
17	Прочие изменения, в том числе:		0	0	0	0	0	0	0
18	расчетные счета		0	0	0	0	0	0	0
19	денежные средства, переданные в доверительное управление		0	0	0	0	0	0	0
20	прочие денежные средства		0	0	0	0	0	0	0
21	Оценочный резерв под ожидаемые кредитные убытки по состоянию на отчетную дату, в том числе:		0	0	0	0	0	0	0
22	расчетные счета		0	0	0	0	0	0	0
23	денежные средства, переданные в доверительное управление		0	0	0	0	0	0	0
24	прочие денежные средства		0	0	0	0	0	0	0

Директор  
(должность руководителя)

22 марта 2023 г.

А. Н. Лагутенко  
(инициалы, фамилия)





**Примечание 8. Финансовые активы, оцениваемые по амортизированной стоимости**  
**Финансовые активы, оцениваемые по амортизированной стоимости**

Таблица 8.1

Номер строки	Наименование показателя	На 31 декабря 2022 г.			На 31 декабря 2021 г.		
		Полная балансовая стоимость	Оценочный резерв под убытки	Балансовая стоимость	Полная балансовая стоимость	Оценочный резерв под убытки	Балансовая стоимость
1	2	3	4	5	6	7	8
1	Депозиты и прочие размещенные средства в кредитных организациях и банках-нерезидентах	2 442	0	2 442	2 272	0	2 272
2	Займы выданные	0	0	0	0	0	0
3	Микрозаймы выданные	6 282 019	5 127 069	1 154 950	3 032 127	2 451 092	581 035
4	Прочие размещенные средства и прочая дебиторская задолженность	131 457	13 043	118 414	140 339	14 502	125 837
5	ИТОГО	6 415 918	5 140 112	1 275 806	3 174 738	2 465 594	709 144

**Депозиты и прочие размещенные средства в кредитных организациях и банках-нерезидентах**

Таблица 8.2

Номер строки	Наименование показателя	На 31 декабря 2022 г.			На 31 декабря 2021 г.		
		Полная балансовая стоимость	Оценочный резерв под убытки	Балансовая стоимость	Полная балансовая стоимость	Оценочный резерв под убытки	Балансовая стоимость
1	2	3	4	5	6	7	8
1	Долговые ценные бумаги кредитных организаций и банков-нерезидентов	0	0	0	0	0	0
2	Депозиты в кредитных организациях и банках-нерезидентах	2 442	0	2 442	2 272	0	2 272
3	Сделки обратного репо с кредитными организациями и банками-нерезидентами	0	0	0	0	0	0
4	Прочие размещенные средства в кредитных организациях и банках-нерезидентах	0	0	0	0	0	0
5	ИТОГО	2 442	0	2 442	2 272	0	2 272

Займы выданные и микрозаймы выданные, оцениваемые по амортизированной стоимости

Таблица 8.3

Номер строки	Наименование показателя	На 31 декабря 2022 г.						На 31 декабря 2021 г.									
		Полная балансовая стоимость			Полная балансовая стоимость			Полная балансовая стоимость			Полная балансовая стоимость						
		3	4	5	6	7	8	9	10	11	12	13	14				
1	Займы выданные, в том числе:	0	0	0	0	0	0	0	0	0	0	0	0	0	0	0	0
2	займы, выданные юридическим лицам	0	0	0	0	0	0	0	0	0	0	0	0	0	0	0	0
3	займы, выданные физическим лицам	0	0	0	0	0	0	0	0	0	0	0	0	0	0	0	0
4	займы, выданные юридическим лицам – резидентам	0	0	0	0	0	0	0	0	0	0	0	0	0	0	0	0
5	займы, выданные физическим лицам – резидентам	0	0	0	0	0	0	0	0	0	0	0	0	0	0	0	0
6	займы, выданные индивидуальным предпринимателям	0	0	0	0	0	0	0	0	0	0	0	0	0	0	0	0
7	Микрозаймы выданные, в том числе:	3 219 564	3 062 435	3 062 435	0	5 127 069	1 154 950	1 655 092	1 377 035	1 377 035	2 451 092	581 035	0	0	0	0	0
8	микрозаймы, выданные юридическим лицам	0	0	0	0	0	0	0	0	0	0	0	0	0	0	0	0
9	микрозаймы, выданные физическим лицам	3 219 564	3 062 435	3 062 435	0	5 127 069	1 154 950	1 655 092	1 377 035	1 377 035	2 451 092	581 035	0	0	0	0	0
10	микрозаймы, выданные юридическим лицам – резидентам	0	0	0	0	0	0	0	0	0	0	0	0	0	0	0	0
11	микрозаймы, выданные физическим лицам – резидентам	0	0	0	0	0	0	0	0	0	0	0	0	0	0	0	0
12	микрозаймы, выданные индивидуальным предпринимателям	0	0	0	0	0	0	0	0	0	0	0	0	0	0	0	0
13	ИТОГО	3 219 564	3 062 435	3 062 435	0	5 127 069	1 154 950	1 655 092	1 377 035	1 377 035	2 451 092	581 035	0	0	0	0	0



Прочие размещенные средства и прочая дебиторская задолженность

Таблица 8.4

Номер строки	Наименование показателя	На 31 декабря 2022 г.			На 31 декабря 2021 г.		
		3	4	5	6	7	8
1	2						
1	Долговые ценные бумаги, кроме долговых ценных бумаг кредитных организаций и банков-нерезидентов	0	0	0	0	0	0
2	Сделки обратного репо, кроме сделок обратного репо с кредитными организациями и банками-нерезидентами	0	0	0	0	0	0
3	Расчеты по конверсионным операциям, производным финансовым инструментам, операциям с ценными бумагами и биржевым операциям	0	0	0	0	0	0
4	Дебиторская задолженность по финансовой аренде	0	0	0	0	0	0
5	Расчеты по начисленным доходам по акциям, дотлям, лаям	0	0	0	0	0	0
6	Дебиторская задолженность за товары, работы, услуги	630	0	630	1 600	0	1 600
7	Прочее	130 827	13 043	117 784	138 739	14 502	124 237
8	ИТОГО	131 457	13 043	118 414	140 339	14 502	125 837

Выявка изменений оценочного резерва под ожидаемые кредитные убытки по финансовым активам, оцениваемым по амортизированной стоимости

Таблица 8.5

Номер строки	Наименование показателя	3	Оценочный резерв под убытки, оцениваемый в сумме, равной ожидаемым кредитным убыткам за весь срок				7	8
			4	5	6	7		
		Оценочный резерв под убытки, оцениваемый в сумме, равной 12-ти месячным ожидаемым кредитным убыткам	по финансовым активам, по которым значительно увеличился кредитный риск	по финансовым активам, по которым ожидается увеличение	по кредитно-обесцененным финансовым активам, кроме относящихся к кредитно-обесцененным при первоначальном признании	Оценочный резерв под убытки по финансовым активам, признанным обесцененными при первоначальном признании	Итого	
1		181 795	285 298	0	1 998 501	0	2 465 594	
1	Оценочный резерв под ожидаемые кредитные убытки по состоянию на 31 декабря 2021 г.							
2	депозиты и прочие размещенные средства в кредитных организациях и банках-нерезидентах	0	0	0	0	0	0	
3	займы выданные	0	0	0	0	0	0	
4	микрозаймы выданные	181 795	285 298	0	1 983 999	0	2 451 092	
5	прочие размещенные средства и прочая дебиторская задолженность	0	0	0	14 502	0	14 502	
6	Отчисления в оценочный резерв (восстановление оценочного резерва) под ожидаемые кредитные убытки, в том числе:	187 918	1 293 644	0	1 444 186	0	2 925 748	
7	депозиты и прочие размещенные средства в кредитных организациях и банках-нерезидентах	0	0	0	0	0	0	
8	займы выданные	0	0	0	0	0	0	
9	микрозаймы выданные	187 918	1 293 644	0	1 444 312	0	2 925 874	
10	прочие размещенные средства и прочая дебиторская задолженность	0	0	0	(126)	0	(126)	
11	Отписание за счет оценочного резерва под ожидаемые кредитные убытки, в том числе:	(385)	(386)	0	(150 942)	0	(151 713)	
12	депозиты и прочие размещенные средства в кредитных организациях и банках-нерезидентах	0	0	0	0	0	0	
13	займы выданные	0	0	0	0	0	0	
14	микрозаймы выданные	(385)	(386)	0	(148 609)	0	(150 380)	
15	прочие размещенные средства и прочая дебиторская задолженность	0	0	0	(1 333)	0	(1 333)	
16	Переклассификация, в том числе:							
17	депозиты и прочие размещенные средства в кредитных организациях и банках-нерезидентах	(253 422)	(1 159 691)	0	1 413 113	0	0	
18	займы выданные	0	0	0	0	0	0	
19	микрозаймы выданные	(253 422)	(1 159 691)	0	1 413 113	0	0	
20	прочие размещенные средства и прочая дебиторская задолженность	0	0	0	0	0	0	
21	Прочие изменения, в том числе:	(6 506)	(14 444)	0	(78 567)	0	(99 517)	
22	депозиты и прочие размещенные средства в кредитных организациях и банках-нерезидентах	0	0	0	0	0	0	
23	займы выданные	0	0	0	0	0	0	
24	микрозаймы выданные	(6 506)	(14 444)	0	(78 567)	0	(99 517)	
25	прочие размещенные средства и прочая дебиторская задолженность	0	0	0	0	0	0	
26	Оценочный резерв под ожидаемые кредитные убытки по состоянию на отчетную дату, в том числе:	109 400	404 421	0	4 626 291	0	5 140 112	
27	депозиты и прочие размещенные средства в кредитных организациях и банках-нерезидентах	0	0	0	0	0	0	
28	займы выданные	0	0	0	0	0	0	
29	микрозаймы выданные	109 400	404 421	0	4 613 248	0	5 127 069	
30	прочие размещенные средства и прочая дебиторская задолженность	0	0	0	13 043	0	13 043	



Выверка изменений оценочного резерва под ожидаемые кредитные убытки по финансовым активам, оцениваемым по амортизированной стоимости

Таблица 8.5

Номер строки	Наименование показателя	3	Оценочный резерв под убытки, оцениваемый в сумме, равной ожидаемым кредитным убыткам за весь срок				7	8
			4	5	6	7		
		Оценочный резерв под убытки, оцениваемый в сумме, равной 12-ти месячным ожидаемым кредитным убыткам	по финансовым активам, кредитный риск по которым значительно увеличился с даты первоначального признания, но которые не являются	по финансовым активам, по которым ожидается в упрощенном порядке по кредитно-оценочным финансовым активам, кроме финансово-кредитно-оценочных при первоначальном признании	Оценочный резерв под убытки по финансовым активам, признанным обеспеченными при первоначальном признании	Итого		
1								
1	Оценочный резерв под ожидаемые кредитные убытки по состоянию на 31 декабря 2020 г.	55 301	78 492	0	195 237	0	329 030	
2	депозиты и прочие размещенные средства в кредитных организациях и банках-нерезидентах	0	0	0	0	0	0	
3	займы выданные	0	0	0	0	0	0	
4	микрозаймы выданные	55 301	78 492	0	180 599	0	314 392	
5	прочие размещенные средства и прочая дебиторская задолженность	0	0	0	14 638	0	14 638	
6	Отчисления в оценочный резерв (восстановление оценочного резерва) под ожидаемые кредитные убытки, в том числе:	126 494	206 806	0	1 803 264	0	2 136 564	
7	депозиты и прочие размещенные средства в кредитных организациях и банках-нерезидентах	0	0	0	0	0	0	
8	займы выданные	0	0	0	0	0	0	
9	микрозаймы выданные	126 494	206 806	0	1 803 449	0	2 136 749	
10	прочие размещенные средства и прочая дебиторская задолженность	0	0	0	(185)	0	(185)	
11	Списание за счет оценочного резерва под ожидаемые кредитные убытки, в том числе:	0	0	0	0	0	0	
12	депозиты и прочие размещенные средства в кредитных организациях и банках-нерезидентах	0	0	0	0	0	0	
13	займы выданные	0	0	0	0	0	0	
14	микрозаймы выданные	0	0	0	0	0	0	
15	прочие размещенные средства и прочая дебиторская задолженность	0	0	0	0	0	0	
16	Переклассификация, в том числе:	0	0	0	0	0	0	
17	депозиты и прочие размещенные средства в кредитных организациях и банках-нерезидентах	0	0	0	0	0	0	
18	займы выданные	0	0	0	0	0	0	
19	микрозаймы выданные	0	0	0	0	0	0	
20	прочие размещенные средства и прочая дебиторская задолженность	0	0	0	0	0	0	
21	Прочие изменения, в том числе:	0	0	0	0	0	0	
22	депозиты и прочие размещенные средства в кредитных организациях и банках-нерезидентах	0	0	0	0	0	0	
23	займы выданные	0	0	0	0	0	0	
24	микрозаймы выданные	0	0	0	0	0	0	
25	прочие размещенные средства и прочая дебиторская задолженность	0	0	0	0	0	0	
26	Оценочный резерв под ожидаемые кредитные убытки по состоянию на отчетную дату, в том числе:	181 795	285 298	0	1 988 501	0	2 465 594	
27	депозиты и прочие размещенные средства в кредитных организациях и банках-нерезидентах	0	0	0	0	0	0	
28	займы выданные	0	0	0	0	0	0	
29	микрозаймы выданные	181 795	285 298	0	1 983 999	0	2 451 092	
30	прочие размещенные средства и прочая дебиторская задолженность	0	0	0	14 502	0	14 502	

**Информация**  
по номинальным процентным ставкам и ожидаемым срокам погашения по депозитам, займам выданным, микрозаймам выданным и прочим размещенным средствам в кредитных организациях и банках-нерезидентах

Таблица 8.6

Номер строки	Наименование показателя	На 31 декабря 2022 г.		На 31 декабря 2021 г.	
		Диапазон процентных ставок	Интервал сроков погашения	Диапазон процентных ставок	Интервал сроков погашения
1	2	3	4	5	6
1	Долговые ценные бумаги в кредитных организациях и банках-нерезидентах	0,000	0,000	0,000	0,000
2	Депозиты в кредитных организациях и банках-нерезидентах	4,500	180-763	4,500	365-730
3	Займы выданные, в том числе:	0,000	0,000	0,000	0,000
4	займы выданные физическим лицам	0,000	0,000	0,000	0,000
5	займы выданные юридическим лицам	0,000	0,000	0,000	0,000
6	займы выданные физическим лицам-нерезидентам	0,000	0,000	0,000	0,000
7	займы выданные юридическим лицам-нерезидентам	0,000	0,000	0,000	0,000
8	займы выданные индивидуальным	0,000	0,000	0,000	0,000
9	Микрозаймы выданные, в том числе:	20,000	803,000 6-1096	20,000	803,000 6-1096
10	микрозаймы выданные физическим лицам	20,000	803,000 6-1096	20,000	803,000 6-1096
11	микрозаймы выданные юридическим лицам	0,000	0,000	0,000	0,000
12	микрозаймы выданные физическим лицам-нерезидентам	0,000	0,000	0,000	0,000
13	микрозаймы выданные юридическим лицам-нерезидентам	0,000	0,000	0,000	0,000
14	микрозаймы, выданные индивидуальным предпринимателям	0,000	0,000	0,000	0,000
15	Сделки обратного репо	0,000	0,000	0,000	0,000
16	Прочие размещенные средства	0,000	0,000	0,000	0,000

Директор \_\_\_\_\_  
(должность руководителя)

22 марта 2023 г.

А. Н. Лагуенко  
(инициалы, фамилия)





**Примечание 15. Основные средства и капитальные вложения в них**  
**Основные средства и капитальные вложения в них**

Таблица 15.1

Номер строки	Наименование показателя	Основные средства в собственности					Активы в форме права пользования, относящиеся к основным средствам					Капитальные вложения в основные средства	Итого						
		Земля, здания и сооружения	3	Офисное и компьютерное оборудование	4	Транспортные средства	5	Прочее	6	Земля, здания и сооружения	7			Офисное и компьютерное оборудование	8	Транспортные средства	9	Прочее	10
1	2	3	4	5	6	7	8	9	10	11	12								
1	Балансовая стоимость на 01 января 2021 г., в том числе: первоначальная (переоцененная) стоимость	0	0	0	0	0	0	0	0	0	0	0	0	0	0	0	0		
2	накопленная амортизация	0	0	0	0	0	0	0	0	0	0	0	0	0	0	0	0		
3	накопленное обесценение	0	0	0	0	0	0	0	0	0	0	0	0	0	0	0	0		
4	Поступление	0	0	0	0	0	0	0	0	0	0	0	0	0	0	0	0		
5	Перевод в основные средства из капитальных вложений	0	0	0	0	0	0	0	0	0	0	0	0	0	0	0	0		
6	Переклассификация в активы (активы выбывающих групп), классифицированные как предназначенные для продажи	0	0	0	0	0	0	0	0	0	0	0	0	0	0	0	0		
7	Переклассификация в инвестиционное имущество и обратно	0	0	0	0	0	0	0	0	0	0	0	0	0	0	0	0		
8	Выбытие	0	0	0	0	0	0	0	0	0	0	0	0	0	0	0	0		
9	Амортизация	0	0	0	0	0	0	0	0	0	0	0	0	0	0	0	0		
10	Обесценение, в том числе:	0	0	0	0	0	0	0	0	0	0	0	0	0	0	0	0		
11	отраженное в составе прибыли и убытка	0	0	0	0	0	0	0	0	0	0	0	0	0	0	0	0		
12	отраженное в прочем совокупном доходе	0	0	0	0	0	0	0	0	0	0	0	0	0	0	0	0		
13	Восстановление обесценения, в том числе:	0	0	0	0	0	0	0	0	0	0	0	0	0	0	0	0		
14	отраженное в составе прибыли и убытка	0	0	0	0	0	0	0	0	0	0	0	0	0	0	0	0		
15	отраженное в прочем совокупном доходе	0	0	0	0	0	0	0	0	0	0	0	0	0	0	0	0		
16	Увеличение (уменьшение) стоимости в результате переоценки, в том числе:	0	0	0	0	0	0	0	0	0	0	0	0	0	0	0	0		
17	отраженное в составе прибыли и убытка	0	0	0	0	0	0	0	0	0	0	0	0	0	0	0	0		
18	отраженное в прочем совокупном доходе	0	0	0	0	0	0	0	0	0	0	0	0	0	0	0	0		
19	Прочее	0	0	0	0	0	0	0	0	0	0	0	0	0	0	0	0		
20		0	0	0	0	0	0	0	0	0	0	0	0	0	0	0	0		





Сверка балансовой стоимости объектов основных средств, отражаемых в бухгалтерском балансе по переоцененной стоимости, со стоимостью указанных объектов основных средств, которая бы сформировалась, если бы они отражались по стоимости приобретения за вычетом накопленной амортизации

Таблица 15.2

Номер строки	Наименование показателя	На 31 декабря 2022 г.		На 31 декабря 2021 г.	
		3	4		
1	Балансовая стоимость объектов основных средств	0	0		
2	Резерв переоценки основных средств за вычетом отложенного налога по переоценке	0	0		
3	Отложенный налог по переоценке	0	0		
4	Объекты основных средств по стоимости приобретения за вычетом накопленной амортизации	0	0		



Директор

(должность руководителя)

22 марта 2023 г.

А. Н. Лагутенко

(инициалы, фамилия)

**Примечание 17. Прочие активы  
Прочие активы**

Таблица 17.1

Номер строки	Наименование показателя	На 31 декабря 2022 г.			На 31 декабря 2021 г.		
		Полная балансовая стоимость 3	Резерв под обесценение 4	Балансовая стоимость 5	Полная балансовая стоимость 6	Резерв под обесценение 7	Балансовая стоимость 8
1	2						
1	Расчеты с саморегулируемой организацией	0	0	0	0	0	0
2	Расчеты с кредитными потребительскими кооперативами второго уровня и сельскохозяйственными кредитными потребительскими кооперативами	0	0	0	0	0	0
3	Расчеты с союзами, ассоциациями кредитных потребительских кооперативов, сельскохозяйственных кредитных потребительских кооперативов	0	0	0	0	0	0
4	Расчеты по налогам и сборам, кроме налога на прибыль	100	0	100	0	0	0
5	Расчеты по социальному страхованию	0	0	0	0	0	0
6	Расчеты с персоналом	0	0	0	0	0	0
7	Уплаченный налог на добавленную стоимость	0	0	0	0	0	0
8	Расчеты с поставщиками и подрядчиками	4 455	25	4 430	10 145	0	10 145
9	Расчеты с акционерами, участниками, учредителями, пайщиками	0	0	0	0	0	0
10	Накопленная величина изменения справедливой стоимости объекта хеджирования (твердое договорное обязательство)	0	0	0	0	0	0
11	Запасы	0	0	0	0	0	0
12	Прочее	3 841	0	3 841	1	0	1
13	ИТОГО	8 396	25	8 371	10 148	0	10 148

**Анализ изменений запасов  
За 12 месяцев 2022 г.**

Таблица 17.2

Номер строки	Наименование показателя	Виды запасов					Итого
		Запасные части 3	Материалы 4	Инвентарь и принадлежности и 5	Вложения в драгоценные металлы, монеты и природные 6	Прочее 7	
1	2						8





1	2	3	4	5	6	7	8	9	10
1	Резерв под обесценение на 01 января 2022 г.	0	0	0	0	0	0	0	0
2	Отчисления в резерв (восстановление резерва) под обесценение	0	0	0	0	25	0	0	25
3	Списание за счет резерва	0	0	0	0	0	0	0	0
4	Прочие движения	0	0	0	0	0	0	0	0
5	Резерв под обесценение на 31 декабря 2022 г.	0	0	0	0	25	0	0	25

**Анализ изменений резерва под обесценение прочих активов**  
За 12 месяцев 2021 г.

Таблица 17.3

Номер строки	Наименование показателя	Расчеты с саморегулируемой организацией	Расчеты с кредитными потребителями кооперативами второго уровня и сельскохозяйственными и кредитными потребителями кооперативами	Расчеты с союзами, ассоциациями кредитных потребителей кооперативов, сельскохозяйственных кредитных потребителей кооперативов	Расчеты с персоналом	Расчеты с поставщиками и подрядчиками	Запасы	Прочее	Итого
1	Резерв под обесценение на 01 января 2021 г.	0	0	0	0	0	0	0	0
2	Отчисления в резерв (восстановление резерва) под обесценение	0	0	0	0	0	0	0	0
3	Списание за счет резерва	0	0	0	0	0	0	0	0
4	Прочие движения	0	0	0	0	0	0	0	0
5	Резерв под обесценение на 31 декабря 2021 г.	0	0	0	0	0	0	0	0



Директор

(должность руководителя)

22 марта 2023 г.

А. Н. Лагутенко

(инициалы, фамилия)

**Примечание 19. Финансовые обязательства, оцениваемые по амортизированной стоимости**  
**Финансовые обязательства, оцениваемые по амортизированной стоимости**

Таблица 19.1

Номер строки	Наименование показателя	На 31 декабря 2022 г.	На 31 декабря 2021 г.
1	2	3	4
1	Привлеченные средства в том числе:		
2	средства, привлеченные от кредитных организаций	371 358	452 120
3	средства, привлеченные от юридических лиц, кроме кредитных организаций	171 011	41 000
4	средства, привлеченные от физических лиц	2 744	75 610
5	средства, привлеченные от индивидуальных предпринимателей	153 296	301 108
6	Обязательства по аренде	44 307	34 402
7	Выпущенные долговые ценные бумаги	768	0
8	Прочая кредиторская задолженность	0	0
9	Прочее	555 544	133 802
10	ИТОГО	81 340	4 233
		1 009 010	590 155

Анализ эффективных процентных ставок и сроков погашения

Таблица 19.2

Номер строки	Наименование показателя	На 31 декабря 2022 г.		На 31 декабря 2021 г.	
		Эффективная процентная ставка (диапазон эффективных процентных ставок, действующих на отчетную дату договоров в % годовых)	Срок погашения (интервал сроков погашения на отчетную дату договоров)	Эффективная процентная ставка (диапазон эффективных процентных ставок, действующих на отчетную дату договоров в % годовых)	Срок погашения (интервал сроков погашения на отчетную дату договоров)
1	2	3	4	5	6
1	Привлеченные средства, в том числе:	0,000	-	0,000	-
2	средства, привлеченные от кредитных организаций	12,050	от 1 года до 5 лет	11,300	3 года
3	средства, привлеченные от юридических лиц, кроме кредитных организаций	21,500	от 1 года до 3 лет	14,500	1 года-3 лет
4	средства, привлеченные от физических лиц	13,000	от 1 года до 4 лет	13,000	от 1 года до 4 лет
5	средства, привлеченные от индивидуальных предпринимателей	16,000	от 1 года до 3 лет	16,000	от 1 года до 3 лет
6	Обязательства по финансовой аренде	11,300	- 3 года	0,000	-
7	Выпущенные долговые ценные бумаги	0,000	-	0,000	-
8	Прочая кредиторская задолженность	0,000	-	0,000	-
9	Прочее	0,000	-	0,000	-



**Выверка изменений финансовых обязательств, оцениваемых по амортизированной стоимости, обусловленных и не обусловленных денежными потоками**

Таблица 19.4

Номер строки	Наименование показателя	На 01 января 2022	Изменения, обусловленные денежными потоками	Изменения, не обусловленные денежными потоками					Итого	На 31 декабря 2022
				Приобретение активов	Курсовая разница	Изменение амортизированной стоимости	Прочее	8		
1	2	3	4	5	6	7	8	9	10	
1	Средства, привлеченные от кредитных организаций	41 000	119 571	0	0	10 440	0	10 440	171 011	
2	Средства, привлеченные от юридических лиц, кроме кредитных организаций	75 610	(78 983)	0	0	6 117	0	6 117	2 744	
3	Средства, привлеченные от физических лиц	301 108	(182 551)	0	0	39 529	(4 790)	34 739	153 296	
4	Средства, привлеченные от индивидуальных предпринимателей	34 402	2 563	0	0	7 371	(29)	7 342	44 307	
5	Обязательства по аренде	0	(101)	0	0	915	(46)	869	768	
6	Выпущенные долговые ценные бумаги	0	0	0	0	0	0	0	0	
7	Прочая кредиторская задолженность	133 802	421 742	0	0	0	0	0	555 544	
8	Прочее	4 233	77 107	0	0	0	0	0	81 340	
9	<b>ИТОГО</b>	<b>590 155</b>	<b>359 348</b>	<b>0</b>	<b>0</b>	<b>64 372</b>	<b>(4 865)</b>	<b>59 507</b>	<b>1 009 010</b>	

**Выверка изменений финансовых обязательств, оцениваемых по амортизированной стоимости, обусловленных и не обусловленных денежными потоками**

Таблица 19.4

Номер строки	Наименование показателя	На 01 января 2021 г.		Изменения, обусловленные денежными потоками	Изменения, не обусловленные денежными потоками					Итого
		3	4		Приобретение активов	Курсовая разница	Изменение амортизированной стоимости	Прочее	8	
		5	6							
1	2	3	4	5	6	7	8	9	10	
1	Средства, привлеченные от кредитных организаций	0	40 917	0	0	83	0	83	41 000	
2	Средства, привлеченные от юридических лиц, кроме кредитных организаций	70 797	(11 914)	0	0	16 727	0	16 727	75 610	
3	Средства, привлеченные от физических лиц	108 086	154 388	0	0	38 634	0	38 634	301 108	
4	Средства, привлеченные от индивидуальных предпринимателей	31 900	(3 838)	0	0	6 340	0	6 340	34 402	
5	Обязательства по аренде	0	0	0	0	0	0	0	0	
6	Выпущенные долговые ценные бумаги	0	0	0	0	0	0	0	0	
7	Прочая кредиторская задолженность	34 596	99 206	0	0	0	0	0	133 802	
8	Прочее	0	4 233	0	0	0	0	0	4 233	
9	ИТОГО	245 379	282 992	0	0	61 784	0	61 784	590 155	

Директор  
(должность руководителя)



А. Н. Лагутенко  
(инициалы, фамилия)

22 марта 2023 г.

**Примечание 21. Прочие обязательства**  
**Прочие обязательства**

Таблица 21.1

Номер строки	Наименование показателя	На 31 декабря 2022 г.	На 31 декабря 2021 г.
1	2	3	4
1	Расчеты с акционерами, участниками, пайщиками, учредителями	0	0
2	Расчеты с персоналом	1 452	2 221
3	Расчеты по социальному страхованию	694	825
4	Налог на добавленную стоимость, полученный	0	0
5	Расчеты по налогам и сборам, кроме налога на прибыль	250	210
6	Авансы (предоплаты) полученные	0	0
7	Накопленная величина изменения справедливой стоимости объекта хеджирования (твердое договорное обязательство)	0	0
8	Прочее	0	0
9	<b>ИТОГО</b>	<b>2 396</b>	<b>3 256</b>

Директор  
(должность руководителя)

22 марта 2023 г.

А. Н. Лагутенко

(инициалы, фамилия)





**Примечание 23. Капитал и управление капиталом  
Акционерный капитал**

Таблица 23.1

Номер строки	Наименование показателя	3	4	5	6	7	8
		Количество обыкновенных акций в обращении (шт.)	Номинальная стоимость обыкновенных акций	Количество привилегированных акций (шт.)	Номинальная стоимость привилегированных акций	Поправка на инфляцию	Итого
1	2	3	4	5	6	7	8
1	На 01 января 2021 г.	0	0	0	0	0	0
2	Эмиссия	0	0	0	0	0	0
3	Прочее	0	0	0	0	0	0
4	На 31 декабря 2021 г.	0	0	0	0	0	0
4.1	На 01 января 2022 г.	0	0	0	0	0	0
5	Эмиссия	0	0	0	0	0	0
6	Прочее	0	0	0	0	0	0
7	На 31 декабря 2022 г.	0	0	0	0	0	0

Капитал, кроме акционерного

Таблица 23.2

Номер строки	Требования к раскрытию информации	Описание
1	2	3
1	Информация о категориях долей в капитале по состоянию на конец отчетного года и по состоянию на начало отчетного года	На конец отчетного периода собственный капитал 303 532 тыс. руб., в т.ч. Уставный капитал 70000 тыс. руб., добавочный капитал 45000 тыс.руб., нераспределенная прибыль 215 532 тыс. руб. На начало отчетного периода капитал составлял 79 739 тыс.руб. На 01.01.2022 единственным участником является ООО "ФИНБРИДЖ" 100%. Конечными бенефициарами Общества с ограниченной ответственностью "ФИНБРИДЖ" являются: - Еремеев В.В. - 11,286% - Дробушко С.С. - 11,286% - Тарасенко В.Е. - 15,053% - Силюков Р.Г. - 15,053% - Нагорных Е.А. - 15,053% - Терещенко В.В. - 11,286% - Вишняков И.П. - 15,053% - Колимбет П.С. - 2,93% - Корнилов Л.Л. - 3%. Не один из указанных в таблице выше участников ООО "ФИНБРИДЖ" не обладает единоличным контролем над обществом.
2	Информация об изменениях за отчетный год по каждой категории долей в капитале	Уставный капитал без изменений, нераспределенная прибыль увеличилась на 135 794 тыс. руб. С 13.07.2021 кредитором является ООО "ФИНБРИДЖ" - размер доли 100%".
3	Информация о правах, привилегиях и ограничениях, предусмотренных для каждой категории долей в капитале на конец отчетного года и начало отчетного года	-
4	Информация о поправке капитала на инфляцию	-
5	Политики и процедуры по соблюдению установленных законодательством Российской Федерации требований к капиталу, нарушения требований, установленных к капиталу, причины и последствия таких нарушений	Нарушений требований к капиталу не выявлены.
6	Информация о распределении прибыли	-

Директор  
(должность руководителя)

22 марта 2023 г.

А. Н. Лагутенко

(инициалы, фамилия)



**Примечание 25. Процентные доходы  
Процентные доходы**

Таблица 25.1

Номер строки	Наименование показателя	За 12 месяцев 2022 г.		За 12 месяцев 2021 г.	
		3	4	3	4
1	По финансовым активам, в обязательном порядке классифицируемым как оцениваемые по справедливой стоимости через прибыль или убыток, в том числе:	0	0	0	0
2	по долговым ценным бумагам	0	0	0	0
3	по займам выданным	0	0	0	0
4	по микрозаймам выданным	0	0	0	0
5	по депозитам и прочим размещенным средствам в кредитных организациях и банках-нерезидентах	0	0	0	0
6	По финансовым активам, классифицируемым как оцениваемые по справедливой стоимости через прибыль или убыток по усмотрению некредитной финансовой организации, в том числе:	0	0	0	0
7	по долговым ценным бумагам	0	0	0	0
8	по займам выданным	0	0	0	0
9	по микрозаймам выданным	0	0	0	0
10	по депозитам и прочим размещенным средствам в кредитных организациях и банках-нерезидентах	0	0	0	0
11	По долговым инструментам, оцениваемым по справедливой стоимости через прочий совокупный доход, в том числе:	0	0	0	0
12	по долговым ценным бумагам	0	0	0	0
13	по займам выданным	0	0	0	0
14	по микрозаймам выданным	0	0	0	0
15	по депозитам и прочим размещенным средствам в кредитных организациях и банках-нерезидентах	0	0	0	0
16	По финансовым активам, оцениваемым по амортизированной стоимости, в том числе:	4 070 219	2 486 213	4 070 219	2 486 213
17	по долговым ценным бумагам	0	0	0	0
18	по займам выданным	0	0	0	0
19	по микрозаймам выданным	4 069 983	2 486 190	4 069 983	2 486 190
20	по депозитам и прочим размещенным средствам в кредитных организациях и банках-нерезидентах	236	23	236	23
21	по прочим размещенным средствам и прочей дебиторской задолженности	0	0	0	0
22	прочее	0	0	0	0
23	ИТОГО	4 070 219	2 486 213	4 070 219	2 486 213



Директор  
(должность руководителя)

А. Н. Лагуенко  
(инициалы, фамилия)

22 марта 2023 г.



**Примечание 26. Процентные расходы  
Процентные расходы**

Таблица 26.1

Номер строки	Наименование показателя	3а 12 месяцев 2022 г.		3а 12 месяцев 2021 г.	
		3	4	3	4
1	По финансовым обязательствам, оцениваемым по справедливой стоимости через прибыль или убыток, в том числе:		0		0
2	по средствам, привлеченным от кредитных организаций		0		0
3	по средствам, привлеченным от юридических лиц, кроме кредитных организаций		0		0
4	по средствам, привлеченным от физических лиц		0		0
5	по средствам, привлеченным от индивидуальных предпринимателей		0		0
6	по выпущенным долговым ценным бумагам		0		0
7	Прочее		0		0
8	По финансовым обязательствам, оцениваемым по амортизированной стоимости, в том числе:		(66 925)		(66 044)
9	по средствам, привлеченным от кредитных организаций		(14 405)		(4 612)
10	по средствам, привлеченным от юридических лиц, кроме кредитных организаций		(6 117)		(16 728)
11	по средствам, привлеченным от физических лиц		(38 986)		(38 588)
12	по средствам, привлеченным от индивидуальных предпринимателей		(7 371)		(6 116)
13	по выпущенным долговым ценным бумагам		0		0
14	по обязательствам по аренде		(46)		0
15	Прочее		0		0
16	<b>ИТОГО</b>		<b>(66 925)</b>		<b>(66 044)</b>

Директор  
(должность руководителя)

22 марта 2023 г.

А. Н. Лагутенко


(инициалы, фамилия)



**Примечание 31. Доходы за вычетом расходов (расходы за вычетом доходов) по операциям с финансовыми инструментами, оцениваемыми по амортизированной стоимости**  
**Доходы за вычетом расходов (расходы за вычетом доходов) по операциям с финансовыми инструментами, оцениваемыми по амортизированной стоимости**

Таблица 31.1

Номер строки	Наименование показателя	За 12 месяцев 2022 г.		За 12 месяцев 2021 г.	
		3	4	3	4
1	<b>Финансовые активы, в том числе:</b>				(701)
2	доходы за вычетом расходов (расходы за вычетом доходов), возникающие в результате прекращения признания и модификации финансовых активов, оцениваемых по амортизированной стоимости	5 288		5 288	(701)
3	доходы за вычетом расходов (расходы за вычетом доходов), связанные с реклассификацией финансовых активов, оцениваемых по амортизированной стоимости, в категорию финансовых активов, оцениваемых по справедливой стоимости через прибыль или убыток	0		0	
4	доходы (расходы), связанные с отнесением на финансовый результат разницы стоимостью приобретения финансовых активов и их справедливой стоимостью при первоначальном признании	0		0	
5	доходы (расходы), связанные с отнесением на финансовый результат разницы стоимостью приобретения финансовых активов и их справедливой стоимостью после первоначального признания	0		0	
6	прочее	0		0	
7	<b>Финансовые обязательства, в том числе:</b>				
8	доходы (расходы) по средствам, привлеченным от кредитных организаций и банков-нерезидентов	0		0	
9	доходы (расходы) по средствам, привлеченным от юридических лиц, кроме кредитных организаций и банков-физических лиц	0		0	
10	доходы (расходы) по средствам, привлеченным от физических лиц	0		0	
11	доходы (расходы) по средствам, привлеченным от индивидуальных предпринимателей	0		0	
12	доходы (расходы) по выкупленным долговым ценным бумагам	0		0	
13	прочее	0		0	
14	<b>ИТОГО</b>	<b>5 288</b>		<b>5 288</b>	<b>(701)</b>



Директор (должность руководителя) \_\_\_\_\_ **А. Н. Лагутенко** (инициалы, фамилия)

22 марта 2023 г.

**Примечание 33. Общие и административные расходы**  
**Общие и административные расходы**

Таблица 33.1

Номер строки	Наименование показателя	3а 12 месяцев 2022 г.	3а 12 месяцев 2021 г.
1	2	3	4
1	Членские, вступительные и дополнительные взносы в кредитный потребительский кооператив второго уровня	0	0
2	Взносы в компенсационный фонд саморегулируемой организации	0	0
3	Расходы на персонал	(15 615)	(29 019)
4	Представительские расходы	0	0
5	Амортизация основных средств	(122)	0
6	Амортизация нематериальных активов	0	0
7	Расходы по аренде	(2 542)	(20 446)
8	Расходы по операциям с основными средствами, капитальными вложениями в них и нематериальными активами	(54 251)	(1 097)
9	Профессиональные услуги (охрана, связь и другие)	(60 361)	(22 001)
10	Расходы по страхованию	0	0
11	Реклама и маркетинг	(270 063)	(105 441)
12	Прочие налоги, за исключением налога на прибыль	0	0
13	Судебные и арбитражные расходы	(31 337)	(12 762)
14	Расходы на создание резервов – оценочных обязательств	0	0
15	Командировочные расходы	(494)	(546)
16	Расходы на услуги кредитных организаций и банков-нерезидентов	(48 405)	(30 893)
17	Расходы на проведение аудита и публикацию отчетности	(324)	(100)
18	Неустойки, штрафы, пени	(6 355)	0
19	Прочее	(365 920)	(17 144)
20	<b>ИТОГО</b>	<b>(855 789)</b>	<b>(239 449)</b>



## Расходы на персонал

Таблица 33.2

Номер строки	Наименование показателя	За 12 месяцев 2022 г.	За 12 месяцев 2021 г.
1	2	3	4
1	Краткосрочные вознаграждения	(12 674)	(23 295)
2	Страховые взносы	(2 941)	(5 724)
3	Долгосрочные вознаграждения работникам по окончании трудовой деятельности	0	0
4	Прочие долгосрочные вознаграждения	0	0
5	Выходные пособия	0	0
6	<b>ИТОГО</b>	<b>(15 615)</b>	<b>(29 019)</b>

## Прочие долгосрочные вознаграждения

Таблица 33.3

Номер строки	Наименование показателя	За 12 месяцев 2022 г.	За 12 месяцев 2021 г.
1	2	3	4
1	Оплачиваемый отпуск за выслугу лет	0	0
2	Юбилейные и прочие вознаграждения за выслугу лет	0	0
3	Прочее	0	0
4	<b>ИТОГО</b>	<b>0</b>	<b>0</b>

Директор  
(должность руководителя)

22 марта 2023 г.

А. Н. Лагутенко  
(инициалы, фамилия)



Примечание 34. Прочие доходы и расходы

Прочие доходы

Таблица 34.1

Номер строки	Наименование показателя	За 12 месяцев 2022 г.		За 12 месяцев 2021 г.	
		3	4	3	4
1	Доходы от сдачи имущества в аренду, кроме аренды инвестиционного имущества	0	0	0	0
2	Доходы от восстановления (уменьшения) сумм резервов под обесценение прочих активов, инвестиций в дочерние, ассоциированные, совместно контролируемые организации	0	0	0	0
3	Доходы от восстановления (уменьшения) сумм резервов под обесценение авансов, выданных по капитальному строительству	0	0	0	0
4	Неустойки (штрафы, пени), поступления в возмещение убытков	0	0	0	0
5	Доходы по операциям с основными средствами, капитальными вложениями в них и нематериальными активами	0	0	0	0
6	Доходы от восстановления сумм резервов – оценочных обязательств	0	0	0	0
7	Дивиденды и доходы от участия	0	0	0	0
8	Доходы за вычетом расходов от операций с акциями (долями участия) в дочерних и ассоциированных предприятиях	0	0	0	0
9	Доходы от оказания консультационных услуг	0	0	0	0
10	Признание поступивших целевых средств в качестве доходов текущего отчетного периода	0	0	0	0
11	Доходы от оказания прочих услуг, в том числе:	650	650	517	517
11.1	доходы по другим видам деятельности	0	0	0	0
12	Прочие доходы	482	482	62	62
13	ИТОГО	1 132	1 132	579	579

Номер строки	Наименование показателя	За 12 месяцев 2021 г.		За 12 месяцев 2020 г.	
		3	4	3	4
1	Доходы от сдачи имущества в аренду, кроме аренды инвестиционного имущества	0	0	0	0

2	Доходы от восстановления (уменьшения) сумм резервов под обесценение прочих активов, инвестиций в дочерние, ассоциированные, совместно контролируемые организации	0	0
3	Доходы от восстановления (уменьшения) сумм резервов под обесценение авансов, выданных по капитальному строительству	0	0
4	Неустойки (штрафы, пени), поступления в возмещение убытков	0	0
5	Доходы по операциям с основными средствами, капитальными вложениями в них и нематериальными активами	0	0
6	Доходы от восстановления сумм резервов – оценочных обязательств	0	0
7	Дивиденды и доходы от участия	0	0
8	Доходы за вычетом расходов от операций с акциями (долями участия) в дочерних и ассоциированных предприятиях	0	0
9	Доходы от оказания консультационных услуг	0	0
10	Признание поступивших целевых средств в качестве доходов текущего отчетного периода	0	0
11	Доходы от оказания прочих услуг, в том числе:	517	261
11.1	доходы по другим видам деятельности	0	0
12	Прочие доходы	62	47 056
13	ИТОГО	579	47 317




Прочие расходы

Таблица 34.2

Номер строки	Наименование показателя	За 12 месяцев 2022 г.	За 12 месяцев 2021 г.
1	2	3	4
1	Расходы по созданию резервов под обесценение прочих активов, оцениваемых по себестоимости, инвестиций в дочерние, ассоциированные, совместно контролируемые организации и по списанию активов	0	0
2	Расходы по созданию резервов под обесценение авансов, выданных по капитальному строительству	0	0
3	Расходы за вычетом доходов от операций с акциями (долями участия) в дочерних и ассоциированных предприятиях	0	0
3.1	Расходы по другим видам деятельности	0	0
4	Прочие расходы	(59 933)	0
5	ИТОГО	(59 933)	0

Номер строки	Наименование показателя	За 12 месяцев 2021 г.	За 12 месяцев 2020 г.
1	2	3	4
1	Расходы по созданию резервов под обесценение прочих активов, оцениваемых по себестоимости, инвестиций в дочерние, ассоциированные, совместно контролируемые организации и по списанию активов	0	0
2	Расходы по созданию резервов под обесценение авансов, выданных по капитальному строительству	0	0
3	Расходы за вычетом доходов от операций с акциями (долями участия) в дочерних и ассоциированных предприятиях	0	0
3.1	Расходы по другим видам деятельности	0	0
4	Прочие расходы	0	(4 820)
5	ИТОГО	0	(4 820)



Директор \_\_\_\_\_ (должность руководителя) \_\_\_\_\_ А. Н. Лапутенко \_\_\_\_\_ (инициалы, фамилия)

22 марта 2023 г.

**Примечание 34.1. Аренда**  
**Информация по договорам аренды, в соответствии с условиями которых некредитная финансовая организация является арендатором**

Таблица 34.1.1

Номер строки	Требования к раскрытию информации	Описание
1	2	3
1	Характер арендной деятельности арендатора	краткосрочная до 1 года, долгосрочная до 36 месяцев
2	Будущие денежные потоки, которым потенциально подвержен арендатор, не отражаемые при оценке обязательств по договорам аренды	0
3	Ограничения или особые условия, связанные с договорами аренды	-
4	Операции продажи с обратной арендой	-
5	Сумма договорных обязательств по договорам краткосрочной аренды, если портфель договоров краткосрочной аренды, по которому у арендатора есть договорные обязательства на конец отчетного периода, отличается от портфеля договоров краткосрочной аренды, к которому относится расход по договорам краткосрочной аренды	0
6	Затраты арендатора, связанные с произведенными улучшениями предмета аренды, и порядок их компенсации	0
7	Затраты арендатора, понесенные в связи с поступлением предмета аренды и приведением его в состояние, пригодное для использования в запланированных целях	0
8	Информация о пересмотре фактической стоимости активов в форме права пользования и обязательства по аренде	Пересмотр стоимости актива в форме права пользования и обязательства по аренде не производилось

**Активы и обязательства по договорам аренды, в соответствии с условиями которых некредитная финансовая организация является арендатором**

Таблица 34.1.2

Номер строки	Наименование показателя	Примечание	На 31 декабря 2022 г.	На 31 декабря 2021 г.
1	2	3	4	5
1	Основные средства и капитальные вложения в них	15	768	0
2	Инвестиционное имущество и капитальные вложения в него	13	0	0
3	Финансовые обязательства, оцениваемые по амортизированной стоимости	19	768	0



**Потоки денежных средств по договорам аренды, в соответствии с условиями которых некредитная финансовая организация является арендатором**

Таблица 34.1.3

Номер строки	Наименование показателя	На 31 декабря 2022 г.	На 31 декабря 2021 г.
1	2	3	4
1	Денежные потоки от операционной деятельности, в том числе:	1 788	0
2	уплаченные проценты	46	0
3	платежи по договорам аренды, в отношении которых арендатор не признает активы в форме права пользования и обязательства по договорам аренды	1 742	0
4	переменные арендные платежи, не включенные в оценку обязательств по договорам аренды	0	0
5	Денежные потоки от финансовой деятельности, в том числе:	101	0
6	платежи в погашение обязательств по договорам аренды	101	0
7	Итого отток денежных средств	1 889	0

**Информация по договорам аренды, в соответствии с условиями которых некредитная финансовая организация является арендодателем**

Таблица 34.1.4

Номер строки	Требования к раскрытию информации	Описание
1	2	3
1	Характер арендной деятельности арендодателя	Передача собственного помещения в аренду, субаренда
2	Описание того, каким образом осуществляется управление риском, связанным с правами, которые арендодатель сохраняет в базовых активах, включая любые средства, с помощью которых арендодатель снижает такие риски	-
3	Качественная и количественная информация, объясняющая значительные изменения балансовой стоимости чистой инвестиции в финансовую аренду	-
4	Ограничения или особые условия, связанные с договорами аренды	-
5	Затраты арендодателя, связанные с произведенными улучшениями предмета аренды, и порядок их компенсации	-
6	Потенциальные денежные потоки, обусловленные гарантиями выкупа предмета аренды по окончании срока аренды	-

**Анализ недисконтированных арендных платежей по срокам погашения и сверка недисконтированных арендных платежей с чистой инвестицией в аренду**

Таблица 34.1.5

Номер строки	Наименование показателя	На 31 декабря 2022 г.	На 31 декабря 2021 г.
1	2	3	4
1	Платежи к получению по финансовой аренде, в том числе:	0	0
2	менее 1 года	0	0
3	от 1 года до 2 лет	0	0
4	от 2 до 3 лет	0	0
5	от 3 до 4 лет	0	0
6	от 4 до 5 лет	0	0
7	более 5 лет	0	0
8	Незаработанный финансовый доход	0	0
9	Дисконтированная негарантированная ликвидационная стоимость	0	0
10	Чистая инвестиция в аренду	0	0
11	Оценочный резерв под ожидаемые кредитные убытки	0	0
12	Дебиторская задолженность по финансовой аренде	0	0



**Минимальные суммы будущих арендных платежей, получаемых по операционной аренде, не подлежащей отмене, в случаях, когда некредитная финансовая организация является арендодателем**

Таблица 34.1.6

Номер строки	Наименование показателя	На 31 декабря 2022 г.	На 31 декабря 2021 г.
1	2	3	4
1	Менее 1 года	0	0
2	От 1 года до 2 лет	0	0
3	От 2 до 3 лет	0	0
4	От 3 до 4 лет	0	0
5	От 4 до 5 лет	0	0
6	Более 5 лет	0	0
7	Итого	0	0

Директор

(должность руководителя)

22 марта 2023 г.



А. Н. Лагутенко

(инициалы, фамилия)

**Примечание 35. Налог на прибыль  
Расход (доход) по налогу на прибыль в разрезе компонентов**

Таблица 35.1

Номер строки	Наименование показателя	За 12 месяцев 2022 г.	За 12 месяцев 2021 г.
1	2	3	4
1	Текущие расходы по налогу на прибыль	(35 859)	(9 278)
2	Налог на прибыль, уплаченный за предыдущие отчетные периоды	0	0
3	Изменение отложенного налогового обязательства (актива)	9	0
4	<b>ИТОГО, в том числе:</b>	<b>(35 850)</b>	<b>(9 278)</b>
5	расход (доход) по отложенному налогу на прибыль, отраженный в составе прочего совокупного дохода	0	0
6	расходы (доходы) по налогу на прибыль	(35 850)	(9 278)

**Сопоставление теоретического расхода по налогу на прибыль с фактическим расходом по налогу на прибыль**

Таблица 35.2

Номер строки	Наименование показателя	За 12 месяцев 2022 г.	За 12 месяцев 2021 г.
1	2	3	4
1	Прибыль (убыток) до налогообложения	171 644	44 034
2	Теоретические налоговые отчисления (возмещение) по базовой ставке	34 328	8 806
3	Поправки на доходы или расходы, не принимаемые к налогообложению в соответствии с законодательством Российской Федерации о налогах и сборах, в том числе:	1 522	472
4	доходы, не принимаемые к налогообложению	(10)	0
5	расходы, не принимаемые к налогообложению	1 532	472
6	Поправки на доходы или расходы, принимаемые к налогообложению по ставкам налога, отличным от базовой ставки	0	0
7	Текущие налоговые отчисления, недостаточно (избыточно) сформированные в предыдущие периоды	0	0
8	Прочее	0	0
9	Расходы (доходы) по налогу на прибыль	35 850	9 278

**Налоговое воздействие временных разниц и отложенного налогового убытка по продолжающейся деятельности**

Таблица 35.3

Номер строки	Наименование показателя	На 31 декабря 2022 г.		Отражено в строке «Расходы по налогу на прибыль» отчета о финансовых результатах	Отражено в составе прочего совокупного дохода	На 01 января 2022 г.
		3	4			
1	2	3	4	5	6	
<b>Раздел I. Налоговое воздействие временных разниц, уменьшающих налогооблагаемую базу, и отложенного налогового убытка</b>						
1	Денежные средства	0	0	0	0	0
2	Финансовые активы, оцениваемые по справедливой стоимости через прибыль или убыток	0	0	0	0	0
3	Финансовые активы, оцениваемые по справедливой стоимости через прочий совокупный доход	0	0	0	0	0
4	Финансовые активы, оцениваемые по амортизированной стоимости	0	0	0	0	0
5	Инвестиции в ассоциированные предприятия	0	0	0	0	0
6	Инвестиции в совместно контролируемые предприятия	0	0	0	0	0
7	Инвестиции в дочерние предприятия	0	0	0	0	0
8	Инвестиционное имущество	0	0	0	0	0
9	Нематериальные активы	0	0	0	0	0
10	Основные средства	0	0	0	0	0
11	Прочие активы	0	0	0	0	0
12	Финансовые обязательства, оцениваемые по справедливой стоимости через прибыль или убыток	0	0	0	0	0
13	Финансовые обязательства, оцениваемые по амортизированной стоимости	0	0	0	0	0
14	Резервы – оценочные обязательства	0	0	0	0	0
15	Прочие обязательства	0	0	0	0	0
16	Общая сумма отложенного налогового актива	0	0	0	0	0
17	Отложенный налоговый актив по налоговому убытку, перенесенному на будущие периоды	(9)	(9)	(9)	0	0
18	Отложенный налоговый актив до зачета с отложенными налоговыми обязательствами	9	9	9	0	0
<b>Раздел II. Налоговое воздействие временных разниц, увеличивающих налогооблагаемую базу</b>						
19	Денежные средства	0	0	0	0	0



20	Финансовые активы, оцениваемые по справедливой стоимости через прибыль или убыток	0	0	0	0	0
21	Финансовые активы, оцениваемые по справедливой стоимости через прочий совокупный доход	0	0	0	0	0
22	Финансовые активы, оцениваемые по амортизированной стоимости	0	0	0	0	0
23	Инвестиции в ассоциированные предприятия	0	0	0	0	0
24	Инвестиции в совместно контролируемые предприятия	0	0	0	0	0
25	Инвестиции в дочерние предприятия	0	0	0	0	0
26	Инвестиционное имущество и капитальные вложения в него	0	0	0	0	0
27	Нематериальные активы	0	0	0	0	0
28	Основные средства и капитальные вложения в них	0	0	0	0	0
29	Прочие активы	0	0	0	0	0
30	Финансовые обязательства, оцениваемые по справедливой стоимости через прибыль или убыток	0	0	0	0	0
31	Финансовые обязательства, оцениваемые по амортизированной стоимости	0	0	0	0	0
32	Резервы – оценочные обязательства	0	0	0	0	0
33	Прочие обязательства	0	0	0	0	0
34	Отложенное налоговое обязательство до зачета с отложенными налоговыми активами	0	0	0	0	0
35	Чистый отложенный налоговый актив (обязательство)	0	0	0	0	0
36	Признанный отложенный налоговый актив (обязательство)	9	9	9	0	0

# Налоговое воздействие временных разниц и отложенного налогового убытка по прекращенной

Таблица 35.4

Номер строки	Наименование показателя	На 01 января 2022 г.		На 31 декабря 2022 г.	
		3	4	5	6
1					
<b>Раздел I. Налоговое воздействие временных разниц, уменьшающих налогооблагаемую базу, и отложенного налогового убытка</b>					
1	Активы (активы выбывающих групп), классифицированные как предназначенные для продажи	0	0	0	0
2	Обязательства выбывающих групп, классифицированные как предназначенные для продажи	0	0	0	0
3	Общая сумма отложенного налогового актива	0	0	0	0
4	Отложенный налоговый актив по налоговому убытку, перенесенному на будущие периоды	0	0	0	0
5	Отложенный налоговый актив до зачета с отложенными налоговыми обязательствами	0	0	0	0
<b>Раздел II. Налоговое воздействие временных разниц, увеличивающих налогооблагаемую базу</b>					
6	Активы (активы выбывающих групп), классифицированные как предназначенные для продажи	0	0	0	0
7	Обязательства выбывающих групп, классифицированные как предназначенные для продажи	0	0	0	0
8	Отложенное налоговое обязательство до зачета с отложенными налоговыми активами	0	0	0	0
9	Чистый отложенный налоговый актив (обязательство)	0	0	0	0
10	Признанный отложенный налоговый актив (обязательство)	0	0	0	0

Директор \_\_\_\_\_ (должность руководителя) \_\_\_\_\_ А. Н. Лагутенко (инициалы, фамилия)

22 марта 2023 г.



**Примечание 36. Дивиденды**  
**Дивиденды**

Таблица 36.1

Номер строки	Наименование показателя	За 12 месяцев 2022 г.		За 12 месяцев 2021 г.	
		По обыкновенным акциям	По привилегированным акциям	По обыкновенным акциям	По привилегированным акциям
1	2	3	4	5	6
1	Дивиденды к выплате на начало отчетного периода	0	0	0	0
2	Дивиденды, объявленные в течение отчетного периода	0	0	0	0
3	Дивиденды, выплаченные в течение отчетного периода	0	0	0	0
4	Дивиденды к выплате на конец отчетного периода	0	0	0	0
5	Дивиденды на акцию, объявленные в течение отчетного периода	0	0	0	0

36.1.1. На 31 декабря 2022 г. года нераспределенная прибыль микрофинансовой организации (ломбарда) составила

215 533 тысяч рублей (на 31 декабря 2021 г. года: 79 739 тысяч рублей).

При этом 0 тысяч рублей из нераспределенной прибыли подлежат отчислению в резервный фонд микрофинансовой организации (ломбарда) в соответствии с законодательством Российской Федерации.

36.1.2. Сумма непризнанных дивидендов по кумулятивным привилегированным акциям по состоянию на 31 декабря 2022 г. года составляет 0 тысяч рублей (на 31 декабря 2021 г. года: 0).

Директор \_\_\_\_\_ А. Н. Лаугенко (инициалы, фамилия)  
(должность руководителя)

22 марта 2023 г.





**Примечание 38. Сегментный анализ**  
**Информация о распределении активов и обязательств по отчетным сегментам по состоянию**  
**На 31 декабря 2022 г.**

Таблица 38.1

Номер строки	Наименование показателя	Наименование отчетного сегмента			Итого
		3	4	5	
1	2				6
1	ИТОГО активов	0	0	0	0
2	ИТОГО обязательств	0	0	0	0

**На 31 декабря 2021 г.**

Таблица 38.1

Номер строки	Наименование показателя	Наименование отчетного сегмента			Итого
		3	4	5	
1	2				6
1	ИТОГО активов	0	0	0	0
2	ИТОГО обязательств	0	0	0	0

Информация по распределению доходов и расходов по отчетным сегментам за отчетный период

Таблица 38.2

Номер строки	Наименование показателя	Наименование отчетного сегмента				Итого
		3	4	5	6	
1	2					
1	Процентные доходы	0	0	0	0	
2	Процентные расходы	0	0	0	0	
3	Чистые процентные доходы (чистые процентные расходы)	0	0	0	0	
4	Доходы за вычетом расходов (расходы за вычетом доходов) по восстановлению (созданию) резервов под ожидаемые кредитные убытки по финансовым активам, приносящим процентный доход, в том числе:	0	0	0	0	
5	доходы за вычетом расходов (расходы за вычетом доходов) по восстановлению (созданию) оценочных резервов под ожидаемые кредитные убытки по финансовым активам, оцениваемым по амортизированной стоимости	0	0	0	0	
6	доходы за вычетом расходов (расходы за вычетом доходов) по восстановлению (созданию) оценочных резервов под ожидаемые кредитные убытки по долговым инструментам, оцениваемым по справедливой стоимости через прочий совокупный доход	0	0	0	0	
7	Чистые процентные доходы (чистые процентные расходы) после создания оценочного резерва под ожидаемые кредитные убытки по финансовым активам, приносящим процентный доход	0	0	0	0	
8	Доходы за вычетом расходов (расходы за вычетом доходов) по операциям с финансовыми инструментами, оцениваемыми по амортизированной стоимости	0	0	0	0	
9	Доходы за вычетом расходов (расходы за вычетом доходов) по операциям с финансовыми инструментами, оцениваемыми по справедливой стоимости через прибыль или убыток	0	0	0	0	
10	Доходы за вычетом расходов (расходы за вычетом доходов) по операциям с финансовыми активами, оцениваемыми по справедливой стоимости через прочий совокупный доход	0	0	0	0	
11	Доходы за вычетом расходов (расходы за вычетом доходов) от операций с инвестиционным имуществом и капитальные вложения в него	0	0	0	0	
12	Доходы за вычетом расходов (расходы за вычетом доходов) по операциям с иностранной валютой и от переоценки средств в иностранной валюте	0	0	0	0	

13	Доходы за вычетом расходов (расходы за вычетом доходов) от переоценки и выбытия активов (выбывающих групп), классифицированных как предназначенные для продажи	0	0	0	0	0
14	Прочие доходы	0	0	0	0	0
15	Прочие расходы	0	0	0	0	0
16	Чистые доходы (расходы)	0	0	0	0	0
17	Общие и административные расходы	0	0	0	0	0
18	ИТОГО операционных доходов (расходов)	0	0	0	0	0
19	Прибыль (убыток) до налогообложения (результат сегмента)	0	0	0	0	0
20	Дополнительная информация: расходы капитального характера (приобретение основных средств) амортизационные отчисления по основным средствам	0	0	0	0	0



**Сверка доходов по отчетным сегментам**

Таблица 38.3

Номер строки	Наименование показателя	3а 12 месяцев 2022 г.		3а 12 месяцев 2021 г.	
		3	4	3	4
1	Доход отчетных сегментов с учетом корректировок, в том числе:				
2	ИТОГО доход отчетных сегментов	0	0	0	0
3	корректировка № 1	0	0	0	0
4	корректировка № 2	0	0	0	0
5	корректировка № 3	0	0	0	0
6	прочие корректировки	0	0	0	0
7	ИТОГО доходов (в соответствии с отчетом о финансовых результатах)	0	0	0	0

**Сверка совокупных прибылей и убытков по отчетным сегментам**

Таблица 38.4

Номер строки	Наименование показателя	3а 12 месяцев 2022 г.		3а 12 месяцев 2021 г.	
		3	4	3	4
1	Результат отчетных сегментов с учетом корректировок, в том числе:				
2	ИТОГО результат отчетных сегментов	0	0	0	0
3	корректировка № 1	0	0	0	0
4	корректировка № 2	0	0	0	0
5	корректировка № 3	0	0	0	0
6	прочие корректировки	0	0	0	0
7	Прибыль или убыток до налогообложения (в соответствии с отчетом о финансовых результатах)	171 643	44 034	171 643	44 034

**Сверка активов и обязательств по отчетным сегментам**

Таблица 38.5

Номер строки	Наименование показателя	На 31 декабря 2022 г.		На 31 декабря 2021 г.	
		3	4	3	4
1	Активы по отчетным сегментам с учетом корректировок, в том числе:				
2	ИТОГО активов по отчетным сегментам				
3	корректировка № 1				
4	корректировка № 2				
5	корректировка № 3				
6	прочие корректировки				
7	ИТОГО активов в соответствии с бухгалтерским балансом			1 344 898	788 150
8	Обязательства по отчетным сегментам с учетом корректировок, в том числе:				
9	ИТОГО обязательств по отчетным сегментам				
10	корректировка № 1				
11	корректировка № 2				
12	корректировка № 3				
13	прочие корректировки				
14	ИТОГО обязательств в соответствии с данными бухгалтерского баланса			1 014 366	593 411

Директор  
(должность руководителя)

22 марта 2023 г.

А. Н. Лагутенко

(инициалы, фамилия)



**Примечание 40. Управление рисками  
Управление кредитным риском**

Таблица 40.1

Номер строки	Требования к раскрытию информации	Описание
1	2	3
1	<p>Описание практики, применяемой некредитной финансовой организацией при управлении кредитным риском, а также ее взаимосвязи с признанием и оценкой ожидаемых кредитных убытков, включая методы, допущения и информацию, используемые для оценки ожидаемых кредитных убытков</p>	<p>Общество оценивает ожидаемые кредитные убытки по финансовому инструменту способом, который отражает: непредвзятую и взвешенную с учетом вероятности суммы, определенную путем оценки диапазона возможных результатов; временную стоимость денег; обоснованную и подтверждаемую информацию о прошлых событиях, текущих условиях и прогнозируемых будущих экономических условиях, доступную на отчетную дату без чрезмерных затрат или усилий. Оценка ожидаемых кредитных убытков (ОКУ) проводится на групповой основе в отношении выданных займов, не являющихся кредитно-обесцененными. Резерв под обесценение равен разнице между возмещаемой стоимостью и амортизированной стоимостью. Размер ожидаемых кредитных убытков по договору зависит от его квалификации. В соответствии с МСФО (IFRS) 9 "Финансовые инструменты" применяется оценка ожидаемых кредитных убытков, ключевым принципом которой является своевременное отражение увеличения/уменьшения кредитного риска с учетом текущей и прогнозной информации.</p>
2	<p>Информация о значительной концентрации кредитного риска</p>	<p>Для целей совокупной оценки обесценения финансовые активы объединяют в группы по схожим характеристикам кредитного риска, которые отражают способность дебитора выплачивать все причитающиеся суммы в соответствии с договорными условиями. Портфель однородных ссуд включает ссуды физическим лицам, предоставленные на стандартных условиях.</p>
3	<p>Используемые некредитной финансовой организацией определения дефолта, включая причины выбора таких определений</p>	<p>Дефолт - неспособность заемщика рассчитаться с долгами по договору. По каждому договору наступление дефолта определяет Общество на основании своего профессионального суждения.</p>
4	<p>Используемая некредитной финансовой организацией политика списания, включая признаки отсутствия обоснованного ожидания возмещения стоимости актива и информацию о политике относительно финансовых активов, которые списываются, но в отношении которых по прежнему применяются процедуры по принудительному истребованию причитающихся средств</p>	<p>Общество должно списать выданный заем или размещенный вклад (или часть займа или вклада), если у нее отсутствуют обоснованные ожидания относительно получения предусмотренных договором денежных потоков в целом или в какой-либо его части.</p>



5	Описание способов группировки инструментов для целей оценки ожидаемых кредитных убытков на групповой основе	Для целей совокупной оценки обесценения финансовые активы объединяют в группы по схожим характеристикам кредитного риска, которые отражают способность дебитора выплачивать все причитающиеся суммы в соответствии с договорными условиями. Портфель однородных ссуд включает ссуды физическим лицам, предоставленные на стандартных условиях.
6	Информация об использовании прогнозной информации, включая использование макроэкономических данных, при определении ожидаемых кредитных убытков	-
7	Объяснение исходных данных, допущений и моделей оценки, используемых для: оценки 12-месячных ожидаемых кредитных убытков и за весь срок; определения того, значительно ли увеличился кредитный риск по финансовым инструментам после их первоначального признания; определения того, является ли финансовый актив кредитно-обесцененным финансовым активом	Общество признает финансовый актив кредитно-обесцененным, в случае, если соблюдаются следующие условия: -просрочка платежа по договору менее 31 дня;
8	Описание изменений в моделях оценки и значительных допущениях, используемых в течение отчетного периода, и причины таких изменений	-
9	Информация о финансовых инструментах, по которым организация не признала оценочный резерв под убытки ввиду наличия обеспечения	-
10	Количественная информация об обеспечении, удерживаемом в качестве залога, описание характера и качества удерживаемого обеспечения, объяснение любых значительных изменений такого обеспечения	-
11	Информация о непогашенных договорных суммах по финансовым активам, которые были списаны в течение отчетного периода, но в отношении которых по-прежнему применяются процедуры по законному истребованию причитающихся средств	-

Анализ финансовых активов и финансовых обязательств в разрезе сроков, оставшихся до погашения, на основе ожидаемых сроков погашения  
 На 31 декабря 2022 г.

Таблица 40.2

Номер строки	Наименование показателя	До 3 месяцев			Свыше 1 года	Итого
		3	4	5		
1	2	3	4	5	6	
<b>РАЗДЕЛ I. АКТИВЫ</b>						
1	Денежные средства	59 966	0	0	0	59 966
2	Финансовые активы, оцениваемые по справедливой стоимости через прибыль или убыток	0	0	0	0	0
3	Финансовые активы, оцениваемые по справедливой стоимости через прочий совокупный доход	0	0	0	0	0
4	Финансовые активы, оцениваемые по амортизированной стоимости	766 039	200 090	309 677	0	1 275 806
5	Инвестиции в ассоциированные предприятия	0	0	0	0	0
6	Инвестиции в совместно контролируемые предприятия	0	0	0	0	0
7	Инвестиции в дочерние предприятия	0	0	0	0	0
8	Прочие активы	9 027	100	0	0	9 127
9	ИТОГО активов	835 032	200 190	309 677	0	1 344 899
<b>РАЗДЕЛ II. ОБЯЗАТЕЛЬСТВА</b>						
10	Финансовые обязательства, оцениваемые по справедливой стоимости через прибыль или убыток	0	0	0	0	0
11	Финансовые обязательства, оцениваемые по амортизированной стоимости	652 309	280 275	76 426	0	1 009 010
12	Паевой фонд, кооператива	0	0	0	0	0
13	Прочие обязательства	5 356	0	0	0	5 356
14	ИТОГО обязательств	657 665	280 275	76 426	0	1 014 366
15	Разрыв ликвидности	177 367	(80 085)	233 251	0	330 533

Анализ финансовых активов и финансовых обязательств в разрезе сроков, оставшихся до погашения, на основе ожидаемых сроков погашения  
 На 31 декабря 2021 г.

Таблица 40.2

Номер строки	Наименование показателя	До 3 месяцев			Свыше 1 года	Итого
		1	2	3		
<b>РАЗДЕЛ I. АКТИВЫ</b>						
1	Денежные средства		64 629	0	0	64 629
2	Финансовые активы, оцениваемые по справедливой стоимости через прибыль или убыток		0	0	0	0
3	Финансовые активы, оцениваемые по справедливой стоимости через прочий совокупный доход		0	0	0	0
4	Финансовые активы, оцениваемые по амортизированной стоимости		651 443	55 429	2 272	709 144
5	Инвестиции в ассоциированные предприятия		0	0	0	0
6	Инвестиции в совместно контролируемые предприятия		0	0	0	0
7	Инвестиции в дочерние предприятия		0	0	0	0
8	Прочие активы		14 367	10	0	14 377
9	ИТОГО активов		730 439	55 439	2 272	788 150
<b>РАЗДЕЛ II. ОБЯЗАТЕЛЬСТВА</b>						
10	Финансовые обязательства, оцениваемые по справедливой стоимости через прибыль или убыток		0	0	0	0
11	Финансовые обязательства, оцениваемые по амортизированной стоимости		178 617	231 448	180 090	590 155
12	Паевой фонд кооператива		0	0	0	0
13	Прочие обязательства		3 256	0	0	3 256
14	ИТОГО обязательств		181 873	231 448	180 090	593 411
15	Разрыв ликвидности		548 566	(176 009)	(177 818)	194 739



Информация о кредитных рейтингах долговых инструментов, оцениваемых по справедливой стоимости через прибыль или убыток  
 На 31 декабря 2022 г.

Таблица 40.3

Номер строки	Наименование показателя	Рейтинг А		Рейтинг В		Рейтинг С		Рейтинг D		Без рейтинга	
		3	4	5	6	7	8	9	10	11	
1	2										
1	Долговые инструменты, в обязательном порядке классифицируемые как оцениваемые по справедливой стоимости, в том числе:	0	0	0	0	0	0	0	0	0	0
2	долговые ценные бумаги	0	0	0	0	0	0	0	0	0	0
3	займы выданные	0	0	0	0	0	0	0	0	0	0
4	микрозаймы выданные	0	0	0	0	0	0	0	0	0	0
5	депозиты в кредитных организациях и банках-нерезидентах	0	0	0	0	0	0	0	0	0	0
6	Долговые инструменты, классифицируемые как оцениваемые по справедливой стоимости через прибыль или убыток по усмотрению некредитной финансовой организации, в том числе:	0	0	0	0	0	0	0	0	0	0
7	долговые ценные бумаги	0	0	0	0	0	0	0	0	0	0
8	займы выданные	0	0	0	0	0	0	0	0	0	0
9	микрозаймы выданные	0	0	0	0	0	0	0	0	0	0
10	депозиты в кредитных организациях и банках-нерезидентах	0	0	0	0	0	0	0	0	0	0
11	ИТОГО	0	0	0	0	0	0	0	0	0	0

Информация о кредитных рейтингах долговых инструментов, оцениваемых по справедливой стоимости через прибыль или убыток  
 На 31 декабря 2021 г.

Таблица 40.3

Номер строки	Наименование показателя	Рейтинг А	Рейтинг В	Рейтинг С	Рейтинг D	Без рейтинга
1	2	3	4	5	6	7
1	Долговые инструменты, в обязательном порядке классифицируемые как оцениваемые по справедливой стоимости, в том числе:	0	0	0	0	0
2	долговые ценные бумаги	0	0	0	0	0
3	займы выданные	0	0	0	0	0
4	микрозаймы выданные	0	0	0	0	0
5	депозиты в кредитных организациях и банках-нерезидентах	0	0	0	0	0
6	Долговые инструменты, классифицируемые как оцениваемые по справедливой стоимости через прибыль или убыток по усмотрению некредитной финансовой организации, в том числе:	0	0	0	0	0
7	долговые ценные бумаги	0	0	0	0	0
8	займы выданные	0	0	0	0	0
9	микрозаймы выданные	0	0	0	0	0
10	депозиты в кредитных организациях и банках-нерезидентах	0	0	0	0	0
11	ИТОГО	0	0	0	0	0

**Информация о кредитных рейтингах финансовых активов, оценочный резерв под убытки по которым оценивается в сумме, равной 12-месячным ожидаемым кредитным убыткам**  
**На 31 декабря 2022 г.**

Таблица 40.4

Номер строки	Наименование показателя	Рейтинг					Без рейтинга
		3	4	5	6	7	
1	2						
1	Расчетные счета	0	0	0	0	0	0
2	Финансовые активы, оцениваемые по амортизированной стоимости, в том числе:	0	0	0	0	0	0
3	депозиты и прочие размещенные средства в кредитных организациях и банках-нерезидентах	0	0	0	0	0	0
4	займы выданные	0	0	0	0	0	0
5	микрозаймы выданные	0	0	0	0	0	0
6	прочие размещенные средства и прочая дебиторская задолженность	0	0	0	0	0	0
7	Долговые инструменты, оцениваемые по справедливой стоимости через прочий совокупный доход, в том числе:	0	0	0	0	0	0
8	долговые ценные бумаги	0	0	0	0	0	0
9	займы выданные	0	0	0	0	0	0
10	микрозаймы выданные	0	0	0	0	0	0
11	депозиты в кредитных организациях и банках-нерезидентах	0	0	0	0	0	0
12	ИТОГО	0	0	0	0	0	0



Информация о кредитных рейтингах финансовых активов, оценочный резерв под убытки по которым оценивается в сумме, равной 12-месячным ожидаемым кредитным убыткам  
 На 31 декабря 2021 г.

Таблица 40.4

Номер строки	Наименование показателя	Рейтинг А	Рейтинг В	Рейтинг С	Рейтинг D	Без рейтинга
1	2	3	4	5	6	7
1	Расчетные счета	0	0	0	0	0
2	Финансовые активы, оцениваемые по амортизированной стоимости, в том числе:	0	0	0	0	0
3	депозиты и прочие размещенные средства в кредитных организациях и банках-нерезидентах	0	0	0	0	0
4	займы выданные	0	0	0	0	0
5	микрозаймы выданные	0	0	0	0	0
6	прочие размещенные средства и прочая дебиторская задолженность	0	0	0	0	0
7	Долговые инструменты, оцениваемые по справедливой стоимости через прочий совокупный доход, в том числе:	0	0	0	0	0
8	долговые ценные бумаги	0	0	0	0	0
9	займы выданные	0	0	0	0	0
10	микрозаймы выданные	0	0	0	0	0
11	депозиты в кредитных организациях и банках-нерезидентах	0	0	0	0	0
12	ИТОГО	0	0	0	0	0

Информация о валовой балансовой стоимости долговых инструментов, оценочный резерв под убытки по которым оценивается в сумме, равной ожидаемым кредитным убыткам за весь срок, кредитный риск по которым существенно увеличился с даты первоначального признания, в разрезе кредитных рейтингов

На 31 декабря 2022 г.

Таблица 40.5

Номер строки	Наименование показателя	Рейтинг А		Рейтинг В		Рейтинг С		Рейтинг D		Без рейтинга	
		3	4	5	6	7	8	9	10	11	12
1	2										
1	Расчетные счета	0	0	0	0	0	0	0	0	0	0
2	Финансовые активы, оцениваемые по амортизированной стоимости, в том числе:	0	0	0	0	0	0	0	0	0	0
3	депозиты и прочие размещенные средства в кредитных организациях и банках-нерезидентах	0	0	0	0	0	0	0	0	0	0
4	займы выданные	0	0	0	0	0	0	0	0	0	0
5	микрозаймы выданные	0	0	0	0	0	0	0	0	0	0
6	прочие размещенные средства и прочая дебиторская задолженность	0	0	0	0	0	0	0	0	0	0
7	Долговые инструменты, оцениваемые по справедливой стоимости через прочий совокупный доход, в том числе:	0	0	0	0	0	0	0	0	0	0
8	долговые ценные бумаги	0	0	0	0	0	0	0	0	0	0
9	займы выданные	0	0	0	0	0	0	0	0	0	0
10	микрозаймы выданные	0	0	0	0	0	0	0	0	0	0
11	депозиты в кредитных организациях и банках-нерезидентах	0	0	0	0	0	0	0	0	0	0
12	ИТОГО	0	0	0	0	0	0	0	0	0	0

Информация о валовой балансовой стоимости долговых инструментов, оценочный резерв под убытки по которым оценивается в сумме, равной ожидаемым кредитным убыткам за весь срок, кредитный риск по которым существенно увеличился с даты первоначального признания, в разрезе кредитных рейтингов

На 31 декабря 2021 г.

Таблица 40.5

Номер строки	Наименование показателя	Рейтинг А	Рейтинг В	Рейтинг С	Рейтинг D	Без рейтинга
1	2	3	4	5	6	7
1	Расчетные счета	0	0	0	0	0
2	Финансовые активы, оцениваемые по амортизированной стоимости, в том числе:	0	0	0	0	0
3	депозиты и прочие размещенные средства в кредитных организациях и банках-нерезидентах	0	0	0	0	0
4	займы выданные	0	0	0	0	0
5	микрозаймы выданные	0	0	0	0	0
6	прочие размещенные средства и прочая дебиторская задолженность	0	0	0	0	0
7	Долговые инструменты, оцениваемые по справедливой стоимости через прочий совокупный доход, в том числе:	0	0	0	0	0
8	долговые ценные бумаги	0	0	0	0	0
9	займы выданные	0	0	0	0	0
10	микрозаймы выданные	0	0	0	0	0
11	депозиты в кредитных организациях и банках-нерезидентах	0	0	0	0	0
12	ИТОГО	0	0	0	0	0



Информация о валовой балансовой стоимости долговых инструментов, оценочный резерв под убытки по которым оценивается в сумме, равной ожидаемым кредитным убыткам за весь срок, являющихся кредитно-обесцененными на отчетную дату, в разрезе кредитных рейтингов

На 31 декабря 2022 г.

Таблица 40.6

Номер строки	Наименование показателя	Рейтинг А	Рейтинг В	Рейтинг С	Рейтинг D	Без рейтинга
1	2	3	4	5	6	7
1	Расчетные счета	0	0	0	0	0
2	Финансовые активы, оцениваемые по амортизированной стоимости, в том числе:	0	0	0	0	0
3	депозиты и прочие размещенные средства в кредитных организациях и банках-нерезидентах	0	0	0	0	0
4	займы выданные	0	0	0	0	0
5	микрозаймы выданные	0	0	0	0	0
6	прочие размещенные средства и прочая дебиторская задолженность	0	0	0	0	0
7	Долговые инструменты, оцениваемые по справедливой стоимости через прочий совокупный доход, в том числе:	0	0	0	0	0
8	долговые ценные бумаги	0	0	0	0	0
9	займы выданные	0	0	0	0	0
10	микрозаймы выданные	0	0	0	0	0
11	депозиты в кредитных организациях и банках-нерезидентах	0	0	0	0	0
12	ИТОГО	0	0	0	0	0

22

Информация о валовой балансовой стоимости долговых инструментов, оценочный резерв под убытки по которым оценивается в сумме, равной ожидаемым кредитным убыткам за весь срок, являющихся кредитно-обесцененными на отчетную дату, в разрезе кредитных рейтингов

На 31 декабря 2021 г.

Таблица 40.6

Номер строки	Наименование показателя	Рейтинг А	Рейтинг В	Рейтинг С	Рейтинг D	Без рейтинга
1	2	3	4	5	6	7
1	Расчетные счета	0	0	0	0	0
2	Финансовые активы, оцениваемые по амортизированной стоимости, в том числе:	0	0	0	0	0
3	депозиты и прочие размещенные средства в кредитных организациях и банках-нерезидентах	0	0	0	0	0
4	займы выданные	0	0	0	0	0
5	микрозаймы выданные	0	0	0	0	0
6	прочие размещенные средства и прочая дебиторская задолженность	0	0	0	0	0
7	Долговые инструменты, оцениваемые по справедливой стоимости через прочий совокупный доход, в том числе:	0	0	0	0	0
8	Долговые ценные бумаги	0	0	0	0	0
9	займы выданные	0	0	0	0	0
10	микрозаймы выданные	0	0	0	0	0
11	депозиты в кредитных организациях и банках-нерезидентах	0	0	0	0	0
12	ИТОГО	0	0	0	0	0

Информация о валовой балансовой стоимости долговых инструментов, приобретенных или созданных кредитно-обесцененными, в разрезе кредитных рейтингов по состоянию

На 31 декабря 2022 г.

Таблица 40.7

Номер строки	Наименование показателя	Рейтинг А	Рейтинг В	Рейтинг С	Рейтинг D	Без рейтинга
1	2	3	4	5	6	7
1	Финансовые активы, оцениваемые по амортизированной стоимости, в том числе:	0	0	0	0	0
2	депозиты и прочие размещенные средства в кредитных организациях и банках-нерезидентах	0	0	0	0	0
3	займы выданные	0	0	0	0	0
4	микрозаймы выданные	0	0	0	0	0
5	прочие размещенные средства и прочая дебиторская задолженность	0	0	0	0	0
6	Долговые инструменты, оцениваемые по справедливой стоимости через прочий совокупный доход, в том числе:	0	0	0	0	0
7	долговые ценные бумаги	0	0	0	0	0
8	займы выданные	0	0	0	0	0
9	микрозаймы выданные	0	0	0	0	0
10	депозиты в кредитных организациях и банках-нерезидентах	0	0	0	0	0
11	ИТОГО	0	0	0	0	0



Информация о валовой балансовой стоимости долговых инструментов, приобретенных или созданных кредитно-обесцененными, в разрезе кредитных рейтингов по состоянию

На 31 декабря 2021 г.

Таблица 40.7

Номер строки	Наименование показателя	Рейтинг А		Рейтинг В		Рейтинг С		Рейтинг D		Без рейтинга	
		3	4	5	6	7	8	9	10	11	
1	2										
1	Финансовые активы, оцениваемые по амортизированной стоимости, в том числе:	0	0	0	0	0	0	0	0	0	0
2	депозиты и прочие размещенные средства в кредитных организациях и банках-нерезидентах	0	0	0	0	0	0	0	0	0	0
3	займы выданные	0	0	0	0	0	0	0	0	0	0
4	микрозаймы выданные	0	0	0	0	0	0	0	0	0	0
5	прочие размещенные средства и прочая дебиторская задолженность	0	0	0	0	0	0	0	0	0	0
6	Долговые инструменты, оцениваемые по справедливой стоимости через прочий совокупный доход, в том числе:	0	0	0	0	0	0	0	0	0	0
7	долговые ценные бумаги	0	0	0	0	0	0	0	0	0	0
8	займы выданные	0	0	0	0	0	0	0	0	0	0
9	микрозаймы выданные	0	0	0	0	0	0	0	0	0	0
10	депозиты в кредитных организациях и банках-нерезидентах	0	0	0	0	0	0	0	0	0	0
11	ИТОГО	0	0	0	0	0	0	0	0	0	0

Анализ финансовых обязательств в разрезе сроков, оставшихся до погашения, на основе договорных недисконтированных денежных потоков  
 На 31 декабря 2022 г.

Таблица 40.8

Номер строки	Наименование показателя	До востребования, в пределах месяца									Итого
		3	4	5	6	7	8	9			
1	2										
1	Финансовые обязательства, в обязательном порядке классифицируемые как оцениваемые по справедливой стоимости, изменения которой отражаются в составе прибыли или убытка, в том числе:	0	0	0	0	0	0	0	0	0	0
2	производные финансовые инструменты, от которых ожидается уменьшение экономических выгод	0	0	0	0	0	0	0	0	0	0
3	обязательства по выкупу проданных ценных бумаг, полученных по договорам репо и займа ценных бумаг	0	0	0	0	0	0	0	0	0	0
4	встроенные производные финансовые инструменты, от которых ожидается уменьшение экономических выгод	0	0	0	0	0	0	0	0	0	0
5	прочее	0	0	0	0	0	0	0	0	0	0
6	Финансовые обязательства, классифицируемые как оцениваемые по справедливой стоимости, изменения которой отражаются в составе прибыли или убытка по усмотрению некредитной финансовой организации, в том числе:	0	0	0	0	0	0	0	0	0	0
7	привлеченные средства	0	0	0	0	0	0	0	0	0	0
8	выпущенные долговые ценные бумаги	0	0	0	0	0	0	0	0	0	0
9	прочее	0	0	0	0	0	0	0	0	0	0
10	Финансовые обязательства, оцениваемые по амортизированной стоимости, в том числе:	13 527	638 414	305 004	98 598	0	0	0	1 055 543	0	0
11	привлеченные средства	13 527	1 530	305 004	97 727	0	0	0	417 788	0	0
12	обязательства по аренде	0	0	0	871	0	0	0	871	0	0
13	выпущенные долговые ценные бумаги	0	0	0	0	0	0	0	0	0	0
14	прочая кредиторская задолженность	0	555 544	0	0	0	0	0	555 544	0	0
15	прочее	0	81 340	0	0	0	0	0	81 340	0	0
16	Обязательства выбывающих групп, классифицированные как предназначенные для продажи	0	0	0	0	0	0	0	0	0	0
17	ИТОГО обязательства	13 527	638 414	305 004	98 598	0	0	0	1 055 543	0	0

Анализ финансовых обязательств в разрезе сроков, оставшихся до погашения, на основе договорных недисконтированных денежных потоков  
 На 31 декабря 2021 г.

Таблица 40.8

Номер строки	Наименование показателя	До востребования, в пределах месяца									Итого
		3	4	5	6	7	8	9	10	11	
1	2	0	0	0	0	0	0	0	0	0	0
1	Финансовые обязательства, в обязательном порядке классифицируемые как оцениваемые по справедливой стоимости, изменения которой отражаются в составе прибыли или убытка в том числе:	0	0	0	0	0	0	0	0	0	0
2	производные финансовые инструменты, от которых ожидается уменьшение экономических выгод	0	0	0	0	0	0	0	0	0	0
3	обязательства по выкупу проданных ценных бумаг, полученных по договорам репо и займа ценных бумаг	0	0	0	0	0	0	0	0	0	0
4	встроенные производные финансовые инструменты, от которых ожидается уменьшение экономических выгод	0	0	0	0	0	0	0	0	0	0
5	прочее	0	0	0	0	0	0	0	0	0	0
6	Финансовые обязательства, классифицируемые как оцениваемые по справедливой стоимости, изменения которой отражаются в составе прибыли или убытка по усмотрению некредитной финансовой организации, в том числе:	0	0	0	0	0	0	0	0	0	0
7	привлеченные средства	0	0	0	0	0	0	0	0	0	0
8	выпущенные долговые ценные бумаги	0	0	0	0	0	0	0	0	0	0
9	прочее	0	0	0	0	0	0	0	0	0	0
10	Финансовые обязательства, оцениваемые по амортизированной стоимости, в том числе:	4 834	175 039	253 044	241 305	241 305	241 305	241 305	241 305	241 305	674 222
11	привлеченные средства	4 834	37 004	253 044	241 305	241 305	241 305	241 305	241 305	241 305	536 187
12	обязательства по аренде	0	0	0	0	0	0	0	0	0	0
13	выпущенные долговые ценные бумаги	0	0	0	0	0	0	0	0	0	0
14	прочая кредиторская задолженность	0	133 802	0	0	0	0	0	0	0	133 802
15	прочее	0	4 233	0	0	0	0	0	0	0	4 233
16	Обязательства выбывающих групп, классифицированные как предназначенные для продажи	0	0	0	0	0	0	0	0	0	0
17	ИТОГО обязательств	4 834	175 039	253 044	241 305	241 305	241 305	241 305	241 305	241 305	674 222



**Общий анализ чувствительности процентного риска к возможным изменениям в процентных ставках в разрезе основных валют**  
**На 31 декабря 2022 г.**

Таблица 40.9

Номер строки	Валюта	Увеличение (уменьшение) в базисных пунктах	Чувствительность	
			в чистого процентного дохода	в капитала
1	2	3	4	5
1	Рубль	0	0	0
2	Евро	0	0	0
3	Доллар США	0	0	0

**На 01 января 2022 г.**

Номер строки	Валюта	Увеличение (уменьшение) в базисных пунктах	Чувствительность	
			в чистого процентного дохода	в капитала
1	2	3	4	5
1	Рубль	0	0	0
2	Евро	0	0	0
3	Доллар США	0	0	0

Анализ влияния на прибыль до налогообложения и капитал основных ценовых параметров  
Таблица 40.10

Номер строки	Рыночные индексы	Изменение допущений	На 31 декабря 2022 г.		На 31 декабря 2021 г.	
			Влияние на прибыль до налогообложения	Влияние на капитал	Влияние на прибыль до налогообложения	Влияние на капитал
1	2	3	4	5	6	7
1	Рыночный индекс 1	0	0	0	0	0
2	Рыночный индекс 2	0	0	0	0	0
3	Рыночный индекс 3	0	0	0	0	0

Номер строки	Рыночные индексы	Изменение допущений	На 31 декабря 2021 г.		На 31 декабря 2020 г.	
			Влияние на прибыль до налогообложения	Влияние на капитал	Влияние на прибыль до налогообложения	Влияние на капитал
1	2	3	4	5	6	7
1	Рыночный индекс 1	0	0	0	0	0
2	Рыночный индекс 2	0	0	0	0	0
3	Рыночный индекс 3	0	0	0	0	0



Директор (подпись) \_\_\_\_\_  
(должность руководителя)  
А. Н. Лагутенко (инициалы, фамилия)

22 марта 2023 г.

**Примечание 42. Условные обязательства и не признанные в бухгалтерском балансе договорные обязательства и требования**  
**Условные обязательства и активы**

Таблица 42.1

Номер строки	Требования к раскрытию информации	Описание
1	2	3
1	Описание характера и сумм обязательств условного характера, не удовлетворяющих критериям признания в бухгалтерском балансе	-
2	Описание характера и сумм активов условного характера, не удовлетворяющих критериям признания в бухгалтерском балансе	-

**Информация о переданном обеспечении**

Таблица 42.4

Номер строки	Наименование показателя	На 31 декабря 2022 г.		На 31 декабря 2021 г.	
		Заложенные активы	Связанное обязательство	Заложенные активы	Связанное обязательство
1	2	3	4	5	6
1	Денежные средства	0	0	0	0
2	Финансовые активы, оцениваемые по справедливой стоимости через прибыль или убыток	0	0	0	0
3	Финансовые активы, оцениваемые по справедливой стоимости через прочий совокупный доход	0	0	0	0
4	Финансовые активы, оцениваемые по амортизированной стоимости	235 500	0	0	0
5	Инвестиции в ассоциированные предприятия	0	0	0	0
6	Инвестиции в совместно контролируемые предприятия	0	0	0	0
7	Инвестиции в дочерние предприятия	0	0	0	0
8	Активы (активы выбывающих групп), классифицированные как предназначенные для продажи	0	0	0	0
9	Инвестиционное имущество и капитальные вложения в него	0	0	0	0
10	Нематериальные активы	0	0	0	0



11	Основные средства и капитальные вложения в него	0	0	0	0
12	Прочие активы	0	0	0	0
13	ИТОГО	235 500	0	0	0

### Информация о полученном обеспечении

Таблица 42.5

Номер строки	Наименование показателя	На 31 декабря 2022 г.		На 31 декабря 2021 г.	
		Стоимость полученного обеспечения	Сумма выданного займа, микрозайма	Стоимость полученного обеспечения	Сумма выданного займа, микрозайма
1	2	3	4	5	6
1	Автомобили	19 074	10 506	22 167	11 928
	ИТОГО	19 074	10 506	22 167	11 928

Директор

(должность руководителя)

22 марта 2023 г.

А. Н. Лагутенко

(инициалы, фамилия)



Примечание 46. Операции со связанными сторонами  
Остатки по операциям со связанными сторонами  
На 31 декабря 2022 г.

Таблица 46.1

Номер строки	Наименование показателя	3 Материнское предприятие	4 Дочерние предприятия	5 Совместно контролируемые предприятия	6 Ассоциированные предприятия	7 Ключевой управленческий персонал	8 Компании под общим контролем	9 Прочие связанные стороны	Итого
1	2 Денежные средства	0	0	0	0	0	0	0	10
1	Финансовые активы, оцениваемые по справедливой стоимости через прибыль или убыток, в том числе:	0	0	0	0	0	0	0	0
2	финансовые активы, в обязательном порядке классифицируемые как оцениваемые по справедливой стоимости через прибыль или убыток	0	0	0	0	0	0	0	0
3	финансовые активы, классифицируемые как оцениваемые по справедливой стоимости через прибыль или убыток по усмотрению некредитной финансовой организации	0	0	0	0	0	0	0	0
4	Финансовые активы, оцениваемые по справедливой стоимости через прочий совокупный доход, в том числе:	0	0	0	0	0	0	0	0
5	долевые ценные бумаги	0	0	0	0	0	0	0	0
6	прочие долевые финансовые активы	0	0	0	0	0	0	0	0
7	долговые ценные бумаги	0	0	0	0	0	0	0	0
8	займы выданные	0	0	0	0	0	0	0	0
9	микрозаймы выданные	0	0	0	0	0	0	0	0
10	депозиты в кредитных организациях и банках-нерезидентах	0	0	0	0	0	0	0	0
11	Финансовые активы, оцениваемые по амортизированной стоимости, в том числе:	0	0	0	0	0	953	0	953
12	депозиты и прочие размещенные средства в кредитных организациях и банках-нерезидентах	0	0	0	0	0	0	0	0
13	микрозаймы выданные	0	0	0	0	0	0	0	0
14	прочие размещенные средства и прочая дебиторская задолженность	0	0	0	0	0	953	0	953
15	Активы (активы выбывающих групп), классифицированные как предназначенные для продажи	0	0	0	0	0	0	0	0
16	Инвестиции в ассоциированные предприятия	0	0	0	0	0	0	0	0
17	Инвестиции в совместно контролируемые предприятия	0	0	0	0	0	0	0	0
18	Инвестиции в дочерние предприятия	0	0	0	0	0	0	0	0
19	Инвестиционное имущество и капитальные вложения в него	0	0	0	0	0	0	0	0
20	Нематериальные активы	0	0	0	0	0	0	0	0
21	Основные средства и капитальные вложения в него	0	0	0	0	0	0	0	0
22	Авансы, выданные по капитальному строительству	0	0	0	0	0	0	0	0
23	Прочие активы	0	0	0	0	0	0	0	0
24		0	0	0	0	0	0	0	0
25		0	0	0	0	0	0	0	0





Примечание 46. Операции со связанными сторонами  
Остатки по операциям со связанными сторонами

На 31 декабря 2021 г.

Таблица 46.1

Номер строки	Наименование показателя	3	4	5	6	7	8	9	Итого
		Материнское предприятие	Дочерние предприятия	Совместно контролируемые предприятия	Ассоциированные предприятия	Ключевой управленческий персонал	Компании под общим контролем	Прочие связанные стороны	
1	2	3	4	5	6	7	8	9	10
1	Денежные средства	0	0	0	0	0	0	0	0
2	Финансовые активы, оцениваемые по справедливой стоимости через прибыль или убыток, в том числе:	0	0	0	0	0	0	0	0
3	финансовые активы, в обязательном порядке классифицируемые как оцениваемые по справедливой стоимости через прибыль или убыток	0	0	0	0	0	0	0	0
4	финансовые активы, классифицируемые как оцениваемые по справедливой стоимости через прибыль или убыток по усмотрению некредитной финансовой организации	0	0	0	0	0	0	0	0
5	Финансовые активы, оцениваемые по справедливой стоимости через прочий совокупный доход, в том числе:	0	0	0	0	0	0	0	0
6	долевые ценные бумаги	0	0	0	0	0	0	0	0
7	прочие долевые финансовые активы	0	0	0	0	0	0	0	0
8	долговые ценные бумаги	0	0	0	0	0	0	0	0
9	займы выданные	0	0	0	0	0	0	0	0
10	микрозаймы выданные	0	0	0	0	0	0	0	0
11	депозиты в кредитных организациях и банках-нерезидентах	0	0	0	0	0	0	0	0
12	Финансовые активы, оцениваемые по амортизированной стоимости, в том числе:	0	0	0	0	0	75	0	75
13	депозиты и прочие размещенные средства в кредитных организациях и банках-нерезидентах	0	0	0	0	0	0	0	0
14	займы выданные	0	0	0	0	0	0	0	0
15	микрозаймы выданные	0	0	0	0	0	0	0	0
16	прочие размещенные средства и прочая дебиторская задолженность	0	0	0	0	0	75	0	75
17	Активы (активы выбывающих групп), классифицированные как предназначенные для продажи	0	0	0	0	0	0	0	0
18	Инвестиции в ассоциированные предприятия	0	0	0	0	0	0	0	0
19	Инвестиции в дочерние контролируемые предприятия	0	0	0	0	0	0	0	0
20	Инвестиции в дочерние предприятия	0	0	0	0	0	0	0	0
21	Инвестиционное имущество и капитальные вложения в него	0	0	0	0	0	0	0	0
22	Нематериальные активы	0	0	0	0	0	0	0	0
23	Основные средства и капитальные вложения в него	0	0	0	0	0	0	0	0
24	Авансы, выданные по капитальному строительству	0	0	0	0	0	0	0	0
25	Прочие активы	0	0	0	0	0	0	0	0



**Доходы и расходы по операциям со связанными сторонами**  
За 12 месяцев 2022 г.

Таблица 46.2

Номер строки	Наименование показателя	3 Материнское предприятие	4 Дочерние предприятия	5 Совместно контролируемые предприятия	6 Ассоциированные предприятия	7 Ключевой управленческий персонал	8 Компании под общим контролем	9 Прочие связанные стороны	Итого
1	Процентные доходы	0	0	0	0	0	0	0	0
2	Процентные расходы	(646)	0	0	0	0	0	0	(1 026)
3	Чистые процентные доходы (чистые процентные расходы)	(646)	0	0	0	0	0	0	(1 026)
4	Доходы за вычетом расходов (расходы за вычетом доходов) по восстановлению (созданию) оценочных резервов под ожидаемые кредитные убытки по финансовым активам, приносящим процентный доход, в том числе:	0	0	0	0	0	0	0	0
5	Доходы за вычетом расходов (расходы за вычетом доходов) по восстановлению (созданию) оценочных резервов под ожидаемые кредитные убытки по финансовым активам, оцениваемым по амортизированной стоимости	0	0	0	0	0	0	0	0
6	Доходы за вычетом расходов (расходы за вычетом доходов) по восстановлению (созданию) оценочных резервов под ожидаемые кредитные убытки по долговым инструментам, оцениваемым по справедливой стоимости через прочий совокупный доход	0	0	0	0	0	0	0	0
7	Чистые процентные доходы (чистые процентные расходы) после создания оценочного резерва под ожидаемые кредитные убытки по финансовым активам, приносящим процентный доход	0	0	0	0	0	0	0	0
8	Выручка от реализации жилых помещений	0	0	0	0	0	0	0	0
9	Прямые операционные расходы	0	0	0	0	0	0	0	0
10	Доходы за вычетом расходов (расходы за вычетом доходов) по операциям с финансовыми инструментами, оцениваемыми по амортизированной стоимости	(650)	0	0	0	0	(6 187)	0	(6 837)
11	Доходы за вычетом расходов (расходы за вычетом доходов) по операциям с финансовыми инструментами, оцениваемыми по справедливой стоимости через прибыль или убыток	0	0	0	0	0	0	0	0
12	Доходы за вычетом расходов (расходы за вычетом доходов) по операциям с финансовыми активами, оцениваемыми по справедливой стоимости через прочий совокупный доход	0	0	0	0	0	0	0	0
13	Доходы за вычетом расходов (расходы за вычетом доходов) от операций с инвестиционным имуществом и капитальными вложениями в него	0	0	0	0	0	0	0	0
14	Доходы за вычетом расходов (расходы за вычетом доходов) по операциям с иностранной валютой и от переоценки средств в иностранной валюте	0	0	0	0	0	0	0	0



15	Доходы за вычетом расходов (расходы за вычетом доходов) от переоценки и выбытия активов (выбывающих групп), классифицированных как предназначенные для продажи	0	0	0	0	0	0	0	0	0	0	0	0	0	0	0	0	0
16	Прочие доходы	0	0	0	0	0	0	0	0	0	0	0	0	0	0	0	0	0
17	Прочие расходы	0	0	0	0	0	0	0	0	0	0	0	0	0	0	0	0	0
18	Чистые доходы (расходы)	0	0	0	0	0	0	0	0	0	0	0	0	0	0	0	0	0
19	Общие и административные расходы	(4)	0	0	0	0	0	0	0	0	0	0	0	0	0	0	0	0
																		(6 141)

**Информация о размере вознаграждения ключевому управленческому персоналу**  
Таблица 46.3

Номер строки	Наименование показателя	За 12 месяцев 2022 г.	За 12 месяцев 2021 г.
1	2	3	4
1	Краткосрочные вознаграждения	139	164
2	Страховые взносы	41	48
3	Долгосрочные вознаграждения работникам по окончании трудовой деятельности	0	0
4	Прочие долгосрочные вознаграждения	0	0
5	Выходные пособия	0	0
6	Итого	180	212

Директор \_\_\_\_\_  
(должность руководителя)

22 марта 2023 г.

А. Н. Лагутенко  
(инициалы, фамилия)



**Примечание 47. События после окончания отчетного периода**  
**События после окончания отчетного периода**

Таблица 47.1

Номер строки	Требования к раскрытию информации	Описание
1	2	3
2	<p>Описание в произвольной форме характера всех событий, произошедших после окончания отчетного периода, раскрытие информации о которых может оказать существенное влияние на мнение пользователей бухгалтерской (финансовой) отчетности</p> <p>Расчетная оценка всех событий, произошедших после окончания отчетного периода, раскрытие информации о которых может оказать существенное влияние на мнение пользователей бухгалтерской (финансовой) отчетности, или заявление о невозможности такой оценки (представляется в произвольной форме)</p>	<p>В 2023 году на экономическую ситуацию продолжает оказывать влияние СВО. Также вступило в силу Указание ЦБ РФ от 24.12.2021 N 6037-У "О ВИДАХ КРЕДИТОВ (ЗАЙМОВ), в части установления макропруденциальных лимитов для МФО. По состоянию на дату подписания данной финансовой отчетности в отношении Общества и/или бенефициарных владельцев и/или основных участников Общества отсутствуют экономические санкции. По состоянию на дату подписания данной финансовой отчетности Общество соблюдало все нормативы Банка России, включая нормативы достаточности капитала и нормативы ликвидности. Общество располагает всеми необходимыми финансовыми и технологическими возможностями для продолжения бесперебойной работы и осуществления всех основных операций.</p> <p>Руководство Общества принимает во внимание следующие факторы: - наличие стабильной клиентской базы, сформированной на долгосрочный период; - проводимые меры по финансовой поддержке финансовой системы со стороны государства; - наличие сформированного запаса ликвидности, позволяющего, как осуществлять своевременные расчеты с кредиторами и дебиторами, так и увеличить объем доходоприносящих активов; - наличие сформированной системы управления рисками, позволяющей адекватно оценивать и управлять принимаемыми рисками; - стабильный спрос на услуги Общества, и считает, что у Общества отсутствует существенная неопределенность в отношении его способности продолжать свою деятельность непрерывно. Возможность выполнить расчетную оценку финансового влияния названных событий на деятельность Общества с достаточной степенью надежности в краткосрочной перспективе отсутствует.</p>



Директор \_\_\_\_\_ (должность руководителя)  
 А. Н. Лагутенко (инициалы, фамилия)

22 марта 2023 г.



Аудируемое лицо:  
Общество с ограниченной ответственностью «МИКРОФИНАНСОВАЯ КОМПАНИЯ НОВОЕ  
ФИНАНСИРОВАНИЕ», ОГРН 1166196099057



---

Прошито и пронумеровано

99 (двадцать девять) листа(ов)

Руководитель аудита, действующий от имени  
аудиторской организации на основании  
доверенности от 07.12.2022г. № 5

Васина Е. А.



---

Независимый аудитор:  
ООО «Аудит. Налоги. Консалтинг», ОГРН 1136195011061  
Член СРО аудиторов Ассоциации «Содружество», ОРНЗ 11306037385